




Gemeinde Grünkraut

Landkreis Ravensburg

Haushaltsplan

2017



Gemeinde Grünkraut
Landkreis Ravensburg

Haushaltssatzung und Haushaltsplan

für das

Jahr 2017

I. Einwohnerzahl (Wohnbevölkerung) der Gemeinde Grünkraut:

a)	nach der Volkszählung am 17. Mai 1939	1.254
b)	nach der Volkszählung am 06. Juni 1961	1.588
c)	nach der Volkszählung am 27. Mai 1970	1.948
d)	nach der Volkszählung am 25. Mai 1987	2.366
e)	nach dem Zensus am 09. Mai 2011	2.989
f)	nach der Bevölkerungsfortschreibung (Stand 30.06.2012 – Basis Volksz. 1987)	3.154
g)	nach der Bevölkerungsfortschreibung (Stand 30.06.2012 – Basis Zensus 2011)	3.027
h)	nach der Bevölkerungsfortschreibung (Stand 30.06.2013 – Basis Zensus 2011)	3.035
i)	nach der Bevölkerungsfortschreibung (Stand 30.06.2014 – Basis Zensus 2011)	3.009
j)	nach der Bevölkerungsfortschreibung (Stand 30.06.2015 – Basis Zensus 2011)	3.048
k)	nach der Bevölkerungsfortschreibung (Stand 30.06.2016 – Basis Zensus 2011)	3.100

II. Gesamtfläche des Gemeindegebiets 1.716 ha

III. Schlüsselzuweisungen 2017

a)	Bedarfsmesszahl	3.855.780	€
b)	Steuerkraftmesszahl	3.781.974	€
c)	Schlüsselzahl	73.806	€
d)	Sockelgarantiebetrag	2.313.468	€

IV. Steuerkraftsumme der Gemeinde für 2017

a)	insgesamt	4.002.911	€
b)	je Einwohner nach der Fortschreibung der Einwohnerzahl Stand vom 30.06.2016	1.291,26	€

V. Realsteuerkraft

a)	insgesamt	2.827.000	€
b)	je Einwohner nach der Fortschreibung der Einwohnerzahl Stand vom 30.06.2016	911,94	€

VI. Es bedeuten:

Vorjahr: 2016
Rechnungsergebnis: 2015

INHALTSVERZEICHNIS

Seite	I	Titelblatt
Seite	II	Inhaltsverzeichnis
Seite	III - IV	Haushaltssatzung
Seite	V - XII	Vorbericht (Text)
Seite	XIII - XV	Vorbericht (Beteiligungsbericht)
Seite	1 - 77	Zahlenteil Verwaltungshaushalt
Seite	79 - 130	Zahlenteil Vermögenshaushalt
Seite	131 - 145	Gesamtplan Verwaltungs-/Vermögenshaushalt
Seite	147 - 152	Sammelnachweis Personalausgaben
Seite	153 - 160	Verzeichnis der Deckungsermächtigungen
Seite	161 - 172	Haushaltsquerschnitt
Seite	173 - 177	Gesamtplan Gruppierungsübersicht
Seite	179 - 191	Finanzplanung nach Arten und Bereichen
Seite	193 - 216	Mittelfristiges Investitionsprogramm
Seite	217 - 218	Finanzierungsübersicht (Anlage 1)
Seite	219 - 223	Stellenplan (Anlage 2)
Seite	225 - 226	Übersicht Verpflichtungsermächtigungen (Anlage 3)
Seite	227	Übersicht Rücklagen (Anlage 4)
Seite	229 - 230	Übersicht Schulden (Anlage 5)
Seite	231 - 233	Verzeichnis der Schulden (Ergänzung zu Anlage 5)
Seite	235 - 238	Berechnung der voraussichtlichen Finanzzuweisungen und Umlagen (Anlage 6)
Seite	239 - 240	Deckblatt Anlagenachweise (Anlagen 7 bis 22)
Seite	241	Berechnung der Abschreibungen - Abwasserbeseitigung - (Anlage 7)
Seite	242	Berechnung der kalkulatorischen Zinsen - Abwasserbeseitigung - (Anlage 8)
Seite	243	Berechnung der Auflösungsbeträge - Abwasserbeseitigung - (Anlage 9)
Seite	244	Berechnung der Abschreibungen - Wasserversorgung - (Anlage 10)
Seite	245	Berechnung der Verzinsung - Wasserversorgung - (Anlage 11)
Seite	246	Berechnung der Auflösungsbeträge - Wasserversorgung - (Anlage 12)
Seite	247	Berechnung der Abschreibungen - Bestattungswesen - (Anlage 13)
Seite	248	Berechnung der kalkulatorischen Zinsen - Bestattungswesen - (Anlage 14)
Seite	249	Berechnung der Auflösungsbeträge - Bestattungswesen - (Anlage 15)
Seite	250	Berechnung der Abschreibungen - Bauhof - (Anlage 16)
Seite	251	Berechnung der kalkulatorischen Zinsen - Bauhof - (Anlage 17)
Seite	252	Berechnung der Auflösungsbeträge - Bauhof - (Anlage 18)
Seite	253	Berechnung der Abschreibungen - Abfallbeseitigung - (Anlage 19)
Seite	254	Berechnung der kalkulatorischen Zinsen - Abfallbeseitigung - (Anlage 20)
Seite	255	Berechnung der Abschreibungen - Fotovoltaik - (Anlage 21)
Seite	256	Berechnung der kalkulatorischen Zinsen - Fotovoltaik - (Anlage 22)
Seite	257 - 261	Übersicht über die Haushalts- und Finanzlage im Haushaltsjahr 2017 (Anlage 23)

Haushaltssatzung

für das

Haushaltsjahr 2017

Aufgrund von § 79 der Gemeindeordnung für Baden-Württemberg in der Fassung vom 24. Juli 2000 (GBl. S. 581, ber. S. 698), geändert durch Gesetze vom 19. Dezember 2000 (GBl. S. 745), vom 28. Mai 2003 (GBl. S. 271), vom 1. Juli 2004 (GBl. S. 469), vom 14. Dezember 2004 (GBl. S. 882), vom 14. Dezember 2004 (GBl. S. 884), vom 14. Dezember 2004 (GBl. S. 895), vom 28. Juli 2005 (GBl. S. 578), vom 1. Dezember 2005 (GBl. S. 705), vom 14. Februar 2006 (GBl. S. 20), vom 14. Oktober 2008 (GBl. S. 343), vom 4. Mai 2009 (GBl. S. 185), vom 29. Juli 2010 (GBl. S. 555), vom 9. November 2010 (GBl. S. 793), durch Verordnung vom 25. Januar 2012 (GBl. S. 65), durch Gesetz vom 16. April 2013 (GBl. S. 55), vom 28. Oktober 2015 (GBl. S. 870), vom 15. Dezember 2015 (GBl. S. 1147), vom 17. Dezember 2015 (GBl. 2016 S. 1), durch Verordnung vom 23. Februar 2017 (GBl. S. 99, 100)

hat der Gemeinderat am 23.05.2017 folgende Haushaltssatzung für das Haushaltsjahr 2017 erlassen:

§ 1 Haushaltsplan

Der Haushaltsplan wird festgesetzt mit

- | | | |
|----|--|-----------------|
| 1. | den Einnahmen und Ausgaben in Höhe von je | 9.964.800,-- €, |
| | davon | |
| | im Verwaltungshaushalt | 8.085.300,-- € |
| | im Vermögenshaushalt | 1.879.500,-- € |
| 2. | dem Gesamtbetrag der vorgesehenen Kreditaufnahmen für Investitionen und Investitionsförderungsmaßnahmen (Kreditermächtigung) in Höhe von | 0,-- € |
| 3. | dem Gesamtbetrag der Verpflichtungsermächtigungen in Höhe von | 155.000,-- € |

§ 2 Kassenkreditermächtigung

Der Höchstbetrag der Kassenkredite wird auf festgesetzt.	500.000,-- €
--	--------------

§ 3 Realsteuerhebesätze

Die Hebesätze werden festgesetzt

- | | | |
|----|---|----------|
| 1. | für die Grundsteuer | |
| | a) für die land- und forstwirtschaftlichen Betriebe (Grundsteuer A) auf | 320 v.H. |
| | b) für die Grundstücke (Grundsteuer B) auf der Steuermessbeträge; | 320 v.H. |
| 2. | für die Gewerbesteuer auf der Steuermessbeträge. | 340 v.H. |

Grünkraut, 23.05.2017

Holger Lehr
Bürgermeister

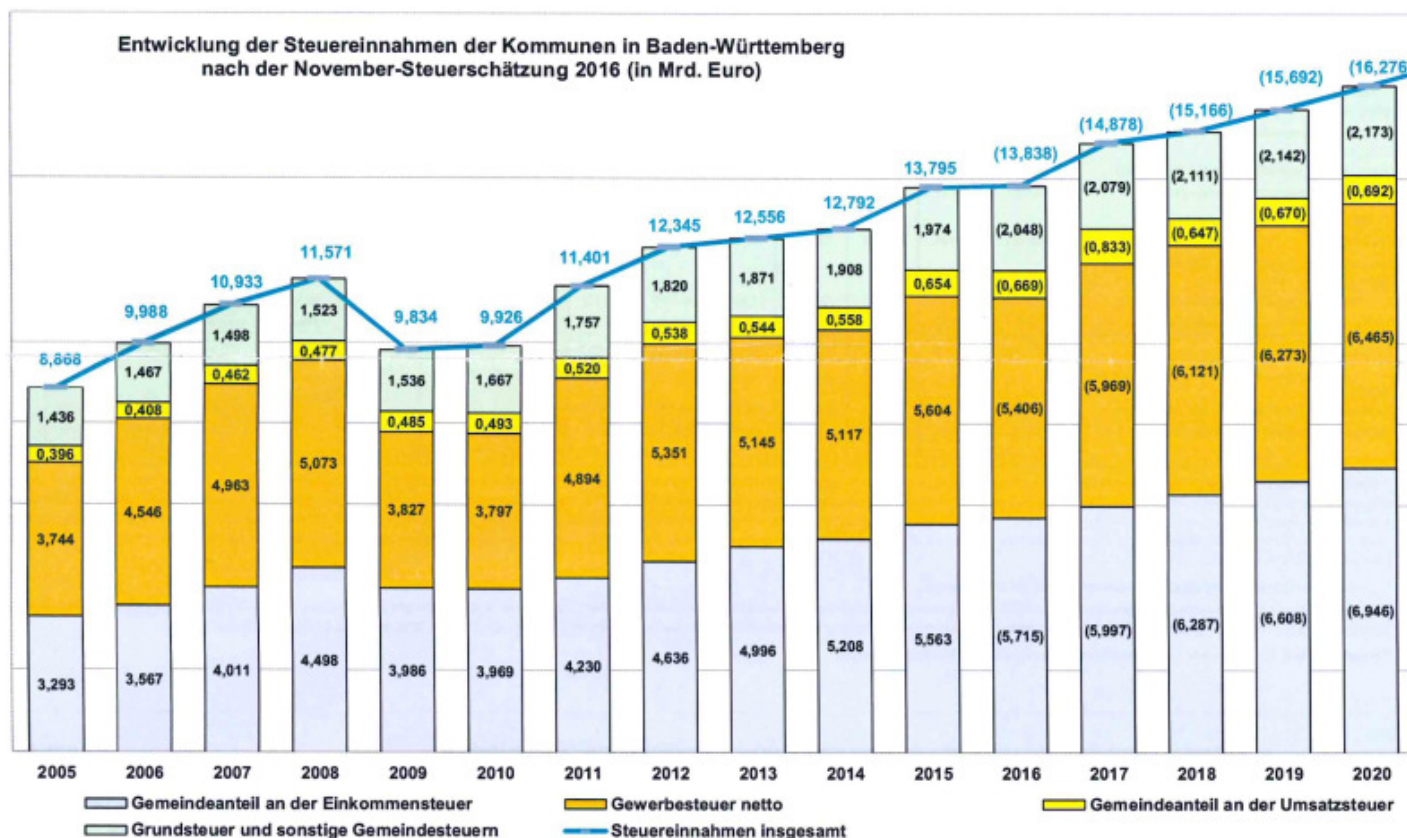
Vorbericht

zum Haushaltsplan für das Haushaltsjahr 2017
mit Finanzplanung für die Jahre 2016 bis 2020

Haushaltserlass

Für das Haushaltsjahr 2017 ist der Haushaltserlass des Innenministeriums Baden-Württemberg vom 17.11.2016 ergangen. Die darin enthaltenen Orientierungswerte für den Finanzausgleich des Ministeriums für Finanzen und Wirtschaft Baden-Württemberg basieren auf den Ergebnissen der November-Schätzung 2016.

Vom Gemeindetag Baden-Württemberg wurde die Entwicklung der Steuereinnahmen der Kommunen in Baden-Württemberg nach der November-Steuerschätzung 2016 für die Jahre bis 2020 dargestellt.



Nach der aktuellen Mai-Steuerschätzung 2017 können Bund, Länder und Kommunen bis zum Jahr 2021 mit 54,1 Milliarden Euro mehr Steuereinnahmen rechnen als noch im November vorhergesagt. Im laufenden Jahr 2017 beträgt das Plus 7,9 Milliarden Euro.

Für den Haushaltsplan 2017 ist nach Angabe des Statistischen Landesamt Baden-Württemberg die maßgebende FAG-Einwohnerzahl: 3.100 Einwohner.

Verfahren

Der Entwurf des Haushaltsplanes 2017 und der Finanzplanung für die Jahre 2016 bis 2020 wurde in öffentlicher Sitzung des Gemeinderates am 14.03.2017 vorgestellt und beraten. Von Seiten des Gemeinderats wurden keine wesentlichen Änderungswünsche zum Haushaltsplan und zur Finanzplanung vorgebracht.

Verwaltungshaushalt 2017

Der Verwaltungshaushalt 2017 wurde aufgrund der Mittelanmeldungen 2017, sowie auf Grundlage der vorangegangenen Haushaltsansätze und Rechnungsergebnisse der Vorjahre erstellt.

Gleichzeitig wurden die Einnahmen und Ausgaben für die Jahre 2017 bis 2020 im Verwaltungshaushalt vollständig im Einzelnen hochgerechnet.

Der Gemeinderat der Gemeinde Grünkraut hat in öffentlicher Sitzung am 08.12.2016 die Erhöhung der seit dem Jahr 2005 unveränderten Realsteuerhebesätze beschlossen. Diese werden für das Jahr 2017 wie folgt festgesetzt.

Grundsteuer A:	(für land-u. forstwirtschaftliche Betriebe):	320%
Grundsteuer B:	(für Grundstücke):	320%
Gewerbsteuer:		340%

Für die Zeit vom 01.01.2005 bis 31.12.2016 betragen die Realsteuerhebesätze: Grundsteuer A: 300%, Grundsteuer B: 280%, Gewerbsteuer: 330%. Vor dem Jahr 2005 erfolgte eine Erhöhung der Hebesätze im Jahr 1996 (Hebesatz ab 1996: Grundsteuer A: 240%, Grundsteuer B: 230%, Gewerbsteuer: 300%).

Das Rechnungsjahr 2015 kann mit einem guten Ergebnis aufwarten. Der Verwaltungshaushalt 2015 hat 901.451,77 € erwirtschaftet. Mit Gewerbesteuereinnahmen in Höhe von 2.440.789,40 € wurde der Haushaltsplan 2015 um 140.789,40 € übertroffen. Nach dem vorläufigen Abschluss des Jahres 2016 ist von Gewerbesteuereinnahmen für das Jahr 2016 in Höhe von 2.251.153,71 € (Haushaltsplan 2016: 2.000.000,-- €) auszugehen.

Nach den aktuellen Gewerbesteuervorauszahlungen und der Erhöhung des Hebesatzes wird im Verwaltungshaushalt die Summe der Einnahmen aus Gewerbesteuer für das Jahr 2017 mit 2.450.000 € geplant. Dies gilt auch für das Jahr 2018. Für die Jahre 2019 und 2020 wird von 2.350.000 € jährlich ausgegangen.

Im Jahr 2017 kann aus dem Verwaltungshaushalt eine Zuführung an den Vermögenshaushalt in Höhe von 290.000 € erfolgen.

Diese Zuführung beträgt für die Folgejahre voraussichtlich:

2018:	555.000 €
2019:	375.000 €
2020:	310.000 €.

Entwicklung der Steuereinnahmen und Zuweisungen

Zur Entwicklung der Steuereinnahmen und der Zuweisungen sowie deren Abhängigkeiten wird auf die folgenden Schaubilder und die Berechnung der Finanzzuweisungen (Anlage 6) verwiesen.

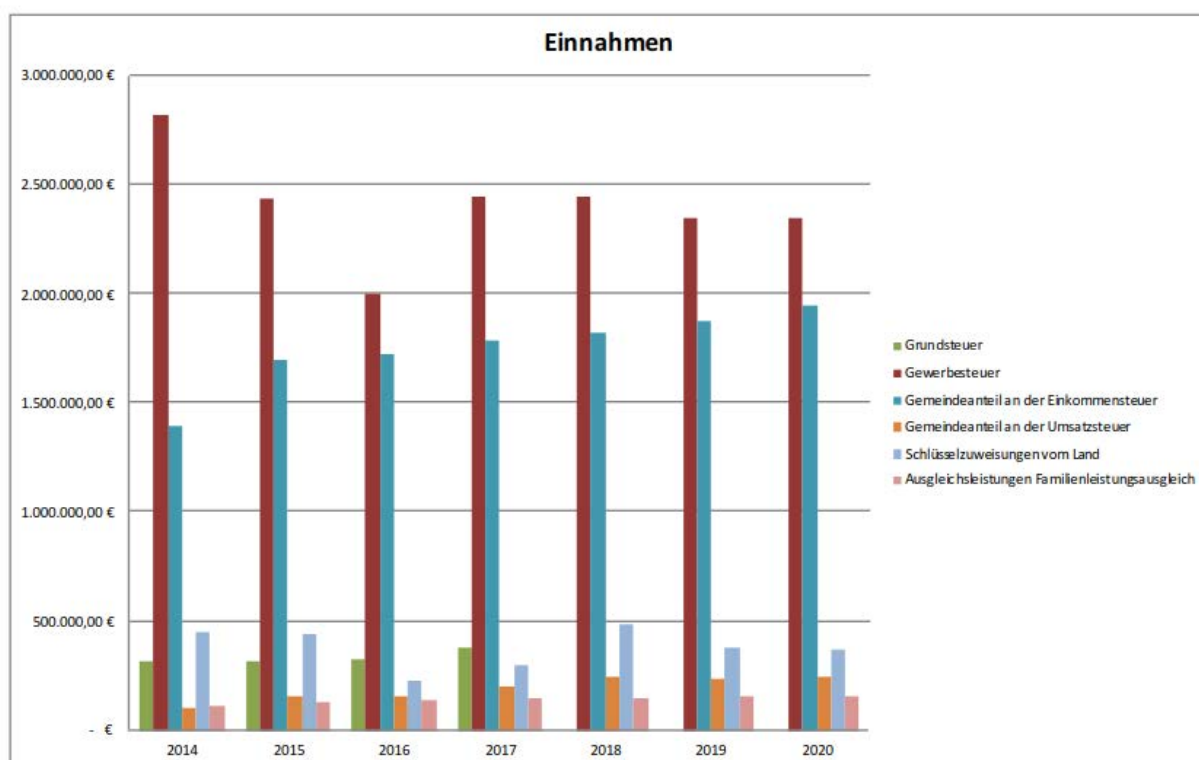
	2015	2016	2017	2018	2019	2020
	HHPLAN	HHPLAN	HHPLAN	Finanzplan	Finanzplan	Finanzplan
Einwohnerzahl	3045	3048	3100	3160	3175	3180
	Korrektur nach Zensus					
Schlüsselzuweisungen						
Bedarfsmesszahl	3.542.607 €	3.626.815 €	3.855.780 €	4.022.680 €	4.042.410 €	4.049.094 €
Steuerkraftmesszahl	3.255.462 €	3.932.417 €	3.781.974 €	3.729.733 €	3.902.420 €	3.916.479 €
Schlüsselzahl	287.145 €	- €	73.806 €	292.947 €	139.990 €	132.615 €
Sockelgarantiebetrag	2.125.564 €	2.176.089 €	2.313.468 €	2.413.608 €	2.425.446 €	2.429.456 €
Steuerkraftsumme						
Steuerkraftsumme insgesamt	3.716.754 €	4.183.254 €	4.002.911 €	3.729.733 €	3.954.084 €	4.121.542 €
Steuerkraftsumme je Einwohner	1.121,01 €	1.372,46 €	1.291,26 €	1.180,30 €	1.245,38 €	1.296,08 €
Realsteuerkraft						
Grundsteuer A	30.000 €	30.000 €	32.000 €	32.000 €	32.000 €	32.000 €
Grundsteuer B	287.000 €	294.000 €	345.000 €	345.000 €	345.000 €	345.000 €
Gewerbsteuer	2.300.000 €	2.000.000 €	2.450.000 €	2.450.000 €	2.350.000 €	2.350.000 €
Realsteuerkraft insgesamt	2.617.000 €	2.324.000 €	2.827.000 €	2.827.000 €	2.727.000 €	2.727.000 €
Realsteuerkraft je Einwohner	859,44 €	762,47 €	911,94 €	894,62 €	858,90 €	857,55 €
Hebesatz Grundsteuer A	300%	300%	320%	320%	320%	320%
Hebesatz Grundsteuer B	280%	280%	320%	320%	320%	320%
Hebesatz Gewerbesteuer	330%	330%	340%	340%	340%	340%

	2015	2016	2017	2018	2019	2020	
	Ergebnis	HHPLAN	HHPLAN	Finanzplan	Finanzplan	Finanzplan	
Einnahmen							
Grundsteuer A	30.004,17 €	30.000 €	32.000 €	32.000 €	32.000 €	32.000 €	
Grundsteuer B	287.301,16 €	294.000 €	345.000 €	345.000 €	345.000 €	345.000 €	
Gewerbsteuer	2.440.789,40 €	2.000.000 €	2.450.000 €	2.450.000 €	2.350.000 €	2.350.000 €	
Gemeindeanteil an der Einkommensteuer	1.703.127,58 €	1.725.390 €	1.785.930 €	1.821.650 €	1.875.230 €	1.946.660 €	
Gemeindeanteil an der Umsatzsteuer	153.864,78 €	159.360 €	197.250 €	244.610 €	236.800 €	242.720 €	
Hundesteuer	6.582,00 €	6.500 €	6.600 €	6.600 €	6.600 €	6.600 €	
Jagdrecht	3.344,07 €	3.300 €	3.300 €	3.300 €	3.300 €	3.300 €	
Fischereipacht	1.020,00 €	1.020 €	1.020 €	1.020 €	1.020 €	1.020 €	
Schlüsselzuweisungen vom Land	440.475,60 €	228.600 €	302.300 €	484.880 €	379.120 €	374.420 €	
Ausgleichsleistungen Familienleistungsausgleich	133.987,00 €	140.150 €	143.630 €	149.230 €	153.770 €	159.520 €	
Gesamteinnahmen	5.200.495,76 €	4.588.320 €	5.267.030 €	5.538.290 €	5.382.840 €	5.461.240 €	
Ausgaben							
Gewerbsteuerumlage	507.836,76 €	418.180 €	493.600 €	490.000 €	470.000 €	470.000 €	
Finanzausgleichsumlage an das Land	890.782,10 €	1.044.980 €	975.910 €	895.880 €	959.260 €	999.890 €	
Kreisumlage	1.207.945,00 €	1.359.560 €	1.300.950 €	1.268.110 €	1.344.390 €	1.401.320 €	
Umlage an Gemeindeverwaltungsverband	30.090,00 €	45.720 €	55.800 €	58.460 €	58.740 €	58.830 €	
Gesamtausgaben	2.636.653,86 €	2.868.440 €	2.826.260 €	2.712.450 €	2.832.390 €	2.930.040 €	
Saldo	2.563.841,90 €	1.719.880 €	2.440.770 €	2.825.840 €	2.550.450 €	2.531.200 €	
Info	Kreisumlage	32,50%	32,50%	32,50%	34,00%	34,00%	34,00%
Info	Umlage GVV Gullen	10,00 €	15,00 €	18,00 €	18,50 €	18,50 €	18,50 €

Einnahmen: Steuern, allgemeine Zuweisungen, allgemeine Umlagen

Verwaltungshaushalt
Einzelplan 9
Unterabschnitt 9000

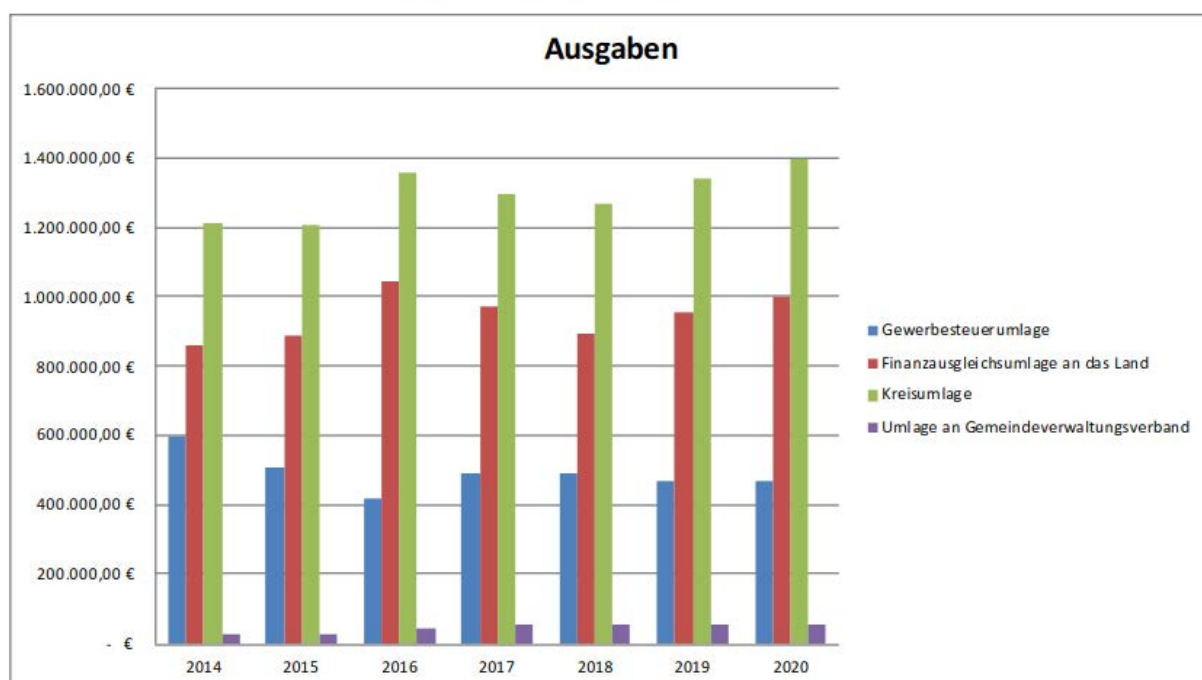
Allgemeine Finanzwirtschaft
Steuern, allgemeine Zuweisungen und allgemeine Umlagen



Ausgaben: Steuern, allgemeine Zuweisungen, allgemeine Umlagen

Verwaltungshaushalt
Einzelplan 9
Unterabschnitt 9000

Allgemeine Finanzwirtschaft
Steuern, allgemeine Zuweisungen und allgemeine Umlagen



Übersicht über die Entwicklung der Personalausgaben der Gemeinde

Verwaltungshaushalt		Ergebnis	Haushaltsplan	Haushaltsplan	Finanzplan	Finanzplan	Finanzplan
Haushaltsstelle	Unterabschnitt	2015	2016	2017	2018	2019	2020
1 0000 400000	Gemeindeorgane	191.189,17 €	125.100 €	207.220 €	211.750 €	228.160 €	232.520 €
1 0200 400000	Hauptverwaltung	282.922,16 €	306.560 €	297.910 €	304.730 €	311.720 €	318.140 €
1 0300 400000	Finanzverwaltung	151.317,35 €	142.580 €	216.410 €	282.140 €	288.490 €	294.010 €
1 1300 400000	Feuerlöschwesen	1.400,00 €	1.200 €	1.200 €	1.200 €	1.200 €	1.200 €
1 2100 400000	Grund- u. Hauptschule	51.495,13 €	59.890 €	41.590 €	42.080 €	43.040 €	43.880 €
1 2920 400000	übrige schulische Aufgaben (Kernzeitbetreuung)	41.501,47 €	47.770 €	46.040 €	47.110 €	48.210 €	49.180 €
1 3520 400000	Öffentliche Bücherei	13.653,20 €	13.760 €	4.350 €	- €	- €	- €
1 4600 400000	Jugendhaus	6.511,38 €	4.990 €	2.860 €	2.400 €	2.400 €	2.400 €
1 7200/7220 400000	Abfallbeseitigung, Grüngutplatz, Wertstoffhof	7.060,59 €	7.160 €	8.600 €	8.800 €	9.000 €	9.180 €
1 7500 400000	Bestattungswesen	994,03 €	790 €	- €	- €	- €	- €
1 7710 400000	Bauhof	268.027,52 €	274.930 €	277.700 €	284.220 €	290.880 €	296.680 €
1 8150 400000	Wasserversorgung	40.725,29 €	38.030 €	35.590 €	36.430 €	37.290 €	38.170 €
1 9100 400000	Personalreserve	- €	27.240 €	15.530 €	9.140 €	24.610 €	24.640 €
		1.056.797,29 €	1.050.000 €	1.155.000 €	1.230.000 €	1.285.000 €	1.310.000 €

Übersicht über die Summen der Haushaltsansätze für die gegenseitig deckungsfähigen Sachkosten des Verwaltungshaushalts für die Jahre 2015 bis 2020.

		Ergebnis	HHPLAN	HHPLAN	Finanzplan	Finanzplan	Finanzplan
		2015	2016	2017	2018	2019	2020
40000	Personalausgaben	1.056.797,29 €	1.050.000 €	1.155.000 €	1.230.000 €	1.285.000 €	1.310.000 €
5000	Unterhaltung der Grundstücke und baulichen Anlagen	109.421,10 €	96.400 €	92.100 €	142.600 €	165.600 €	135.600 €
5100	Unterhalt Straßen, Außenanl., Abwasseranl., Wasserleitun	117.844,69 €	145.400 €	145.800 €	184.800 €	143.800 €	143.000 €
5200	Geräte und Ausstattungsgegenstände	64.793,20 €	53.250 €	48.100 €	45.000 €	45.000 €	45.000 €
54	Bewirtschaftung Grundstücke + baul. Anlagen						
5410	Heizung	46.796,39 €	68.400 €	77.400 €	77.500 €	78.800 €	78.800 €
5420	Reinigung	49.605,32 €	56.400 €	51.050 €	48.250 €	48.750 €	49.250 €
5430	Beleuchtung, Wasserversorgung	37.538,67 €	45.350 €	52.650 €	53.300 €	53.850 €	53.950 €
5440	Abgaben und Versicherungen	40.230,73 €	45.800 €	43.390 €	43.550 €	43.950 €	43.950 €
5480	sonstige Bewirtschaftungskosten	3.144,02 €	6.350 €	6.300 €	6.300 €	6.300 €	6.300 €
54	Summe	177.315,13 €	222.300,00 €	230.790,00 €	228.900,00 €	231.650,00 €	232.250,00 €
5500	Fahrzeugunterhalt	44.881,78 €	44.100 €	46.400 €	46.400 €	47.200 €	47.300 €
65	Geschäftsausgaben						
6500	Bürobedarf						
6510	Bücher, Zeitungen, Zeitschriften	20.688,65 €	24.650 €	27.700 €	27.950 €	27.950 €	27.750 €
6520	Post- und Fernmeldegebühren	4.815,87 €	5.650 €	5.750 €	5.750 €	5.950 €	5.950 €
6540	Dienstreisen	11.607,84 €	15.900 €	16.120 €	17.470 €	17.670 €	16.320 €
6550	Gerichts-, Sachverständigen- u. ähnliche Kosten	3.374,07 €	4.800 €	3.600 €	3.600 €	3.600 €	3.600 €
6560	EDV-Kosten (Einzelleistungen)	6.919,51 €	4.500 €	4.000 €	3.500 €	3.500 €	3.500 €
6580	Sonstige Geschäftsausgaben	- €	2.500 €	2.870 €	1.070 €	1.090 €	1.090 €
65	Summe	47.405,94 €	58.000,00 €	60.040,00 €	59.340,00 €	59.760,00 €	58.210,00 €

Der Verwaltungshaushalt enthält bei den einzelnen Haushaltsstellen die notwendigen Erläuterungen.

Vermögenshaushalt 2017 und Finanzplanung 2016-2020

Die Investitionsmaßnahmen der Gemeinde Grünkraut sind im Vermögenshaushalt 2017 und der Finanzplanung für die Jahre 2016 bis 2020 dargestellt.

Neben den im Haushaltsplan 2017 und im Finanzplan für die Jahre 2018-2020 enthaltenen Einnahmen stehen für die in den Vorjahren begonnenen Maßnahmen noch Haushaltsausgabereste in Höhe von 1.726199,35 € zur Verfügung. Die größten Positionen betreffen Finanzmittel für Grunderwerb, den Einbau eines Aufzuges in das Rathaus, der im Laufe des Jahres 2017 erfolgt, sowie die Anschaffung des Löschfahrzeuges HLF 20 für die Feuerwehr Grünkraut, das im Juni 2017 geliefert wird.

Weiterhin bestehen Haushaltseinnahmereste in Höhe von 285.800,00 € aus den Vorjahren. Diese Einnahme- und Ausgabehaushaltsreste werden im Rahmen des Abschlusses der Jahresrechnung 2016 in das Jahr 2017 übertragen.

Beim Abschluss des Rechnungsjahres 2015 wurden der Allgemeinen Rücklage 461.658,85 € zugeführt. Der Stand der Rücklagen zum 31.12.2015 war somit 3.146.293,62 €. Derzeit wird die Jahresrechnung 2016 abgeschlossen. Nach der vorläufigen Berechnung werden 451.732,96 € der Rücklage entnommen. Zum 1.1.2017 beträgt die Allgemeine Rücklage der Gemeinde somit voraussichtlich 2.694.560,66 €.

Zur Finanzierung der Ausgaben des Vermögenshaushalts 2017 ist eine Entnahme aus der Rücklage in Höhe von 1.530.000 € im Haushaltsplan 2017 enthalten, so dass der Stand der Rücklagen am 31.12.2017 voraussichtlich bei ca. 1,164 Mio. € wäre. Auch der Finanzplan für die Jahre 2018 und 2019 sieht jährliche Entnahmen aus der Rücklage vor (2018: 655.000 €, 2019: 350.000 €). Aufgrund dieser Entnahmen in der Finanzplanung wäre der Stand der Allgemeinen Rücklage am Ende des Jahres 2019 bei ca. 160.000 € und damit knapp über der derzeit aktuellen Mindestrücklage von 157.400 €.

Zur Finanzierung der Investitionen des Finanzplanes und zur Einhaltung der Mindestrücklage nach § 22 GemHVO ist im Finanzplan Jahr 2019 eine Kreditaufnahme in Höhe von 305.000 € und im Jahr 2020 eine Kreditaufnahme in Höhe von 250.000 €, also insgesamt von 555.000 € vorgesehen.

Der Schwerpunkt der Investitionen der Gemeinde Grünkraut liegt im Jahr 2017 bei folgenden Maßnahmen:

- Für die Feuerwehr Grünkraut wird ein Mannschaftstransportwagen angeschafft. Es wird mit einer Investition in Höhe von 60.000 € gerechnet.
- Für die Sanierung des Sportplatzes und dessen Entwässerung werden 65.000 € in den Vermögenshaushalt eingestellt.
- Im 2. Quartal 2017 soll die vorgesehene Neugestaltung der Ortsmitte beim Rathaus im Rahmen des Landesanierungsprogrammes weiter geplant und vorbereitet werden. Im Haushaltsplan 2017 sind dafür 50.000 € vorgesehen. Insgesamt stehen in den Jahren der Finanzplanung für diese Maßnahme 350.000 € zur Verfügung. Es erfolgt eine Förderung aus dem Landessanierungsprogramm in Höhe von 60% der Investitionen.
- Die nach der Eigenkontrollverordnung vorgeschriebene Überprüfung und Sanierung des Kanalnetzes der Gemeinde wird im Jahr 2017 fortgeführt. Es wird von einem Finanzierungsbedarf in Höhe von 225.000 € ausgegangen.
- Für Investitionen im Bauhof der Gemeinde sind 115.000 € im Vermögensplan enthalten. Die Anschaffung eines Mähfahrzeuges und neuer Silos für Streumaterial zum Winterdienst sind die wesentlichen Maßnahmen. Weiterhin soll für 65.000 € auf den Dächern des Bauhofes und des Feuerwehrgebäudes eine Photovoltaik-Anlage installiert werden, die vorrangig für die Eigenstromversorgung der Gemeinde dient.

- Im Vermögenshaushalt sind Finanzmittel Höhe von 180.000 € enthalten, um notwendige Ingenieurleistungen zur Erstellung eines Sanierungskonzepts der Wasserversorgung und für entsprechende Fachplanungen finanzieren zu können.
- Im 2. Halbjahr 2017 soll im Bauhofgebäude eine neue zentrale Heizanlage (Holzpellets) für die Gebäude Rathaus, Bauhof, Feuerwehrhaus, Pfarrstadel, altes Rathaus und Kindergarten eingebaut werden. Dafür sind im Haushaltsplan 2017 540.000 € eingeplant. Weitere rund 55.000 € stehen aus übertragenen Haushaltsmittel der Vorjahre zur Verfügung.
- Im Haushaltsplan 2017 sind 256.000 € und in der Finanzplanung für die Jahre 2018 bis 2020 weitere 661.000 €, insgesamt also 917.000 € für den Erwerb von Grundstücken für künftige Wohnbebauungen und Gewerbegrundstücke enthalten. Weitere rund 411.000 € stehen dafür aus Haushaltsresten der Vorjahre noch zur Verfügung. Diese Planung bezieht sich im Wesentlichen auf das künftige Gewerbegebiet Gullen VII und das spätere Baugebiet Weiherhalde III, 2. Abschnitt. Einnahmen aus Grundstückserlösen für diese Grundstücke sind in den Jahren der Finanzplanung bis 2020 noch nicht eingeplant.

Die einzelnen Investitionsmaßnahmen sind aus dem Vermögensplan ersichtlich. Hier finden sich auch weitere Erläuterungen zu den einzelnen Investitionen und deren Finanzierung.

Gemeinde Grünkraut
Landkreis Ravensburg

Beteiligungsbericht 2017 der Gemeinde Grünkraut gemäß § 105 Abs. 2 GemO

Nach § 105 Abs. 2 GemO hat die Gemeinde jährlich einen Bericht über die Unternehmen in einer Rechtsform des privaten Rechts, an denen sie beteiligt ist, zu erstellen.

Da die Gemeinde an solchen Unternehmen jeweils mit weniger als 25 % beteiligt ist, kann sich die Darstellung auf den Gegenstand des Unternehmens, die Beteiligungsverhältnisse und den Stand der Erfüllung des öffentlichen Zwecks beschränken.

Die Gemeinde Grünkraut ist an folgenden Unternehmen in der Rechtsform des privaten Rechts beteiligt:

- Volksbank Weingarten eG (Raiffeisenbank Grünkraut)
- RaWEG mbH
- Pro Regio Oberschwaben GmbH
- Oberschwaben Tourismus GmbH (OTG)

a) Volksbank Weingarten

Im Jahre 1994 hat die Raiffeisenbank Grünkraut eG mit der Volksbank Weingarten eG fusioniert.

Gegenstand des Unternehmens

Durchführung von banküblichen und ergänzenden Geschäften, insbesondere

- die Pflege des Spargedankens, vor allem durch Annahme von Spareinlagen;
- die Annahme von sonstigen Einlagen;
- die Gewährung von Krediten aller Art;
- die Übernahme von Bürgschaften, Garantien und sonstigen Gewährleistungen sowie die Durchführung von Treuhandgeschäften;
- die Durchführung des Zahlungsverkehrs;
- die Durchführung des Auslandsgeschäfts einschließlich des An- und Verkaufs von Devisen und Sorten;
- die Vermögensberatung, Vermögensvermittlung und Vermögensverwaltung;
- der Erwerb und die Veräußerung sowie die Verwahrung und Verwaltung von Wertpapieren und anderen Vermögenswerten;
- die Vermittlung oder der Verkauf von Bausparverträgen, Versicherungen und Reisen;
- der An- und Verkauf sowie die Bebauung und Veräußerung von Grundstücken und grundstücksgleichen Rechten auf eigene Rechnung.

Beteiligungsverhältnisse / Gesellschafter

Die Gemeinde ist mit vier Geschäftsanteilen in Höhe von je 50 € an der Volksbank Weingarten eG (Raiffeisenbank Grünkraut) beteiligt. Nach § 40 der Satzung der Bank besteht eine beschränkte Nachschusspflicht. Die Nachschusspflicht der Mitglieder ist auf die Haftsumme, die für jeden Geschäftsanteil 50 € beträgt, beschränkt.

b) Ravensburger Wertstofffassungsgesellschaft mbH (RaWEG)

Die RaWEG wurde am 25. März 1993 gegründet.

Gegenstand des Unternehmens

Erfassung, Aufbereitung und Bereitstellung von Verkaufsverpackungen und anderen Wertstoffen und der Aufbau sowie der Betrieb des hierfür erforderlichen Betriebssystems im Landkreis Ravensburg. Die Aktivitäten des Unternehmens orientieren sich am Ziel der Abfallvermeidung.

Der öffentliche Zweck des Unternehmens, nämlich die getrennte Erfassung und Bereitstellung von gebrauchten Verkaufsverpackungen und somit die Reduzierung des Restmüllaufkommens, wird in vollem Umfang erfüllt.

Beteiligungsverhältnisse / Gesellschafter

Die Gemeinde ist mit einem Anteil von 768,-- € (0,5%) an der RaWEG beteiligt. Das Stammkapital beträgt 161.280 €.

c) PRO REGIO OBERSCHWABEN Gesellschaft für Landschaftsentwicklung

Die Pro Regio Oberschwaben wurde am 08. Juni 1999 gegründet.

Gegenstand des Unternehmens

Die Planung und Durchführung von Maßnahmen und Projekten aller Art die für die Erfüllung folgender Ziele geeignet und zweckdienlich sein können:

- Landschaftsgerechte Entwicklung und Sicherung des Wirtschafts- und Kulturstandortes Oberschwaben
- Förderung und Bewahrung der Wertschätzung der oberschwäbischen Kulturlandschaft
- Entwicklung und Erhaltung einer nachhaltigen leistungsfähigen und vielgestaltigen Kultur- und Naturlandschaft

Der öffentliche Zweck des Unternehmens, nämlich die Entwicklung, Sicherung, Förderung, Bewahrung und Erhaltung der oberschwäbischen Kulturlandschaft, wird bei Umsetzung der geplanten Projekte erfüllt.

Beteiligungsverhältnisse / Gesellschafter

Die Gemeinde ist mit einem Anteil von 250 € (0,4%) an der Pro Regio Oberschwaben beteiligt. Das Stammkapital beträgt 64.000 €. Es ist in den Händen von 29 Gemeinden des Landkreises Ravensburg und des Landkreises selbst. Außerdem sind Gesellschafter der Kreisbauernverband Allgäu-Oberschwaben, der BUND sowie der Naturschutzbund.

d) Oberschwaben-Tourismus GmbH (OTG)

Die Oberschwaben-Tourismus GmbH (OTG) wurde am 01. Juli 2006 gegründet.

Gegenstand des Unternehmens

Erklärtes Ziel ist es, gemeinsam mit den örtlichen Leistungsträgern touristisch interessante und marktfähige Produkte zu entwickeln sowie diese zu vermarkten, um so den Tourismus in Oberschwaben voranzubringen.

Beteiligungsverhältnisse / Gesellschafter

Die Gemeinde ist mit einem Anteil von 100 € (0,1%) an der OTG beteiligt. Das Stammkapital beträgt 89.900 €. Die OTG finanziert sich durch Betriebskostenzuschüsse. Basis der Zuschussberechnung ist zum einen die Einwohnerzahl und zum anderen die Zahl der Übernachtungen im touristischen und im Kurbereich.

Gesellschafter sind die Landkreise Biberach, Sigmaringen und Ravensburg, eine Großzahl von Gemeinden aus Oberschwaben, die IHK's Ulm und Weingarten sowie die örtliche DeHoGA ARGE GbR.

Die OTG hat ihren Sitz in 88427 Bad Schussenried, Neues Kloster 1.

Geschäftsführer: Daniela Leipelt

Das Landratsamt Ravensburg hat mit Erlass vom 02. Mai 2007 (Az. 023-803.00 may) die Gesetzmäßigkeit des Beitrittsbeschlusses gem. §§ 103, 103a, 108 und 121 Abs. 2 GemO bestätigt.

Da die OTG den nach § 103 Abs. 1 Nr. 1 GemO vorgeschriebenen Mindestgrad der Aufwandsdeckung in Höhe von 25% der Umsatzerlöse nicht erreichen wird, hat das Regierungspräsidium Tübingen mit Schreiben vom 28.12.2006 nach § 103 Abs. 1 Satz 2 GemO eine Ausnahme vom Mindestgrad der Aufwandsdeckung zugelassen.

Sachbuchteil 1

Verwaltungshaushalt

Einzelplan 0 Allgemeine Verwaltung

Unterabschnitt 0000 Gemeindeorgane						
Bezeichnung	Ansatz 2017	Ansatz 2016	Rechnungs- ergebnis 2015	Zust. Bew. Stelle	Ver- merke	
E I N N A H M E N						
1770	Zweckfreie Spenden	0	0	752,00	A 3000 A 3000	
E I N N A H M E N		0	0	752,00		
A U S G A B E N						
400000	SN PA Personalausgaben SN	207.220	125.100	191.189,17	A 3000 A 3000	
5620	Aus- und Fortbildung, Umschulung	1.000	1.500	844,50	A 3000 A 3000	
5810	Repräsentation, Tagungen, Besichtigungen	10.000	6.000	5.130,02	A 3000 A 3000	
5820	Spezielle Repräsentation - Gewerbeschau -	0	2.000	0,00	A 3000 A 3000	
5830	Ehrungen, Jubiläen und dergl.	5.000	6.000	3.732,37	A 3000 A 3000	
6400	Steuern, Versicherungen, Schadensfälle	300	300	277,28	A 3000 A 3000	
6500	Bürobedarf	100	100	0,00	A 3000 A 3000	G: K 6500
6510	Bücher, Zeitungen, Zeitschriften	800	800	621,04	A 3000 A 3000	G: K 6500
6520	Post- und Fernmeldegebühren	650	650	877,37	A 3000 A 3000	G: K 6500
6540	Dienstreisen	1.500	2.000	1.286,45	A 3000 A 3000	G: K 6500
6550	Gerichts-, Sachverständigen- u. ähnliche Kosten	500	500	261,00	A 3000 A 3000	G: K 6500
6600	Verfüungsmittel	3.250	3.250	3.200,44	A 3000 A 3000	
6680	Vermischte Ausgaben	50	50	0,00	A 3000 A 3000	
A U S G A B E N		230.370	148.250	207.419,64		
Summe	Gesamteinnahmen	0	0	752,00		
UA 0000	Gesamtausgaben	230.370	148.250	207.419,64		
	Saldo	-230.370	-148.250	-206.667,64		

Einzelplan 0 Allgemeine Verwaltung

Unterabschnitt 0200 Hauptverwaltung					
Bezeichnung	Ansatz 2017	Ansatz 2016	Rechnungs- ergebnis 2015	Zust. Bew. Stelle	Ver- merke

EINNAHMEN					
1000	Verwaltungsgebühren	25.000	25.000	26.565,25	A 3000 A 3000
1510	Ersätze	1.940	2.000	2.318,60	A 3000 A 3000
1600	Erstattungen vom Bund	700	0	0,00	A 3000 A 3000
1610	Erstattungen vom Land	0	2.000	0,00	A 3000 A 3000
1690	Innere Verrechnungen innerhalb des Verwaltungshaushalts	13.700	11.580	10.200,00	A 3000 A 3000
EINNAHMEN		41.340	40.580	39.083,85	

AUSGABEN						
400000	SN PA Personalausgaben SN	297.910	306.560	282.922,16	A 3000 A 3000	
5000	Gebäudeunterhaltung Rathaus	8.000	6.500	4.370,90	A 3000 A 3000	G: K 5000
5200	Büroausstattung, Büromaschinen und Bürogeräte	4.000	6.000	4.243,37	A 3000 A 3000	
5410	Heizung	4.100	4.100	3.000,00	A 3000 A 3000	G: K 5400
5420	Reinigung	10.500	9.500	8.511,58	A 3000 A 3000	G: K 5400
5430	Beleuchtung, Wasserversorgung	3.300	3.000	2.854,80	A 3000 A 3000	G: K 5400
5440	Abgaben und Versicherungen	5.200	6.000	3.843,52	A 3000 A 3000	G: K 5400
5480	Sonstige Bewirtschaftungskosten	1.000	1.000	898,90	A 3000 A 3000	G: K 5400
5500	Haltung von Fahrzeugen	5.700	5.600	2.498,29	A 3000 A 3000	
5620	Aus- und Fortbildung, Umschulung	5.000	2.500	4.290,00	A 3000 A 3000	
5840	Spezielle Sachausgaben des Standesamt	1.200	1.200	903,80	A 3000 A 3000	
5850	INTERREG-Projekt European Energy Award	200	3.200	0,00	A 3000 A 3000	
5880	Öffentlichkeitsarbeit	2.900	2.500	1.012,23	A 3000 A 3000	
6360	Stellenbewertung, Organisationsberatung	500	5.000	0,00	A 3000 A 3000	
6400	Steuern, Versicherungen, Schadensfälle	20.500	20.500	20.242,70	A 3000 A 3000	
6500	Bürobedarf	23.000	21.500	19.823,54	A 3000 A 3000	G: K 6500
6510	Bücher, Zeitungen, Zeitschriften	4.000	4.000	3.530,97	A 3000 A 3000	G: K 6500
6520	Post- und Fernmeldegebühren	10.000	9.500	5.787,17	A 3000 A 3000	G: K 6500
6540	Dienstreisen	1.000	1.000	648,22	A 3000 A 3000	G: K 6500
6550	Gerichts-, Sachverständigen- u. ähnliche Kosten	1.500	1.000	2.125,70	A 3000 A 3000	G: K 6500
6560	EDV-Kosten (Einzelleistungen)	100	250	0,00	A 3000 A 3000	G: K 6500
6580	Sonstige Geschäftsausgaben	100	130	95,20	A 3000 A 3000	G: K 6500
6610	Mitgliedsbeiträge an Verbände und Vereine	1.900	1.870	1.771,45	A 3000 A 3000	
6680	Vermischte Ausgaben	1.500	800	88,56	A 3000 A 3000	
6790	Innere Verrechnungen	8.500	8.500	8.500,00	A 3000 A 3000	
7170	Umlage an Regionales Rechenzentrum	55.000	56.000	53.817,98	A 3000 A 3000	
AUSGABEN		476.610	487.710	435.781,04		

Summe UA 0200	Gesamteinnahmen	41.340	40.580	39.083,85
	Gesamtausgaben	476.610	487.710	435.781,04
	Saldo	-435.270	-447.130	-396.697,19

Erläuterungen

1600 Erstattung des Bundes für Bundestagswahl 2017

Einzelplan 0 Allgemeine Verwaltung

Unterabschnitt 0200 Hauptverwaltung					
Bezeichnung	Ansatz 2017	Ansatz 2016	Rechnungs- ergebnis 2015	Zust. Bew. Stelle	Ver- merke

Erläuterungen

1690	Innere Verrechnungen innerhalb des Verwaltungshaushalts				
	Verwaltungskostenersatz von:				
	Abfallbeseitigung, Wertstoffhof u. Grünmüllplatz (HHSt. 7200.6790)...		10.850,--	€	
	Friedhofsverwaltung (HSt. 7500.6790)		2.850,--	€	
	Gesamtbetrag		13.700,--	€	
			=====		
5430	ab 2017 hier auch Kosten für Abwasser gebucht (bisher bei 0200.5440).				
5440	seit 2016 zusätzlich: Cyber-Versicherung: 2.000,--€				
5500	E-Mobil der Gemeinde: Leasing-Raten, Versicherung				
6500	ab 2017 sind hier auch Kosten für Kopien gebucht (bisher bei 0200.5200).				
6680	Ausgaben für Bundestagswahl 2017: 700,-- €				
6790	Innere Verrechnungen innerhalb des Verwaltungshaushalts				
	Kostenersatz für Leistungen des Bauhofs im Rathaus (HSt. 7710.1690)		8.500,--	€	

Einzelplan 0 Allgemeine Verwaltung

Unterabschnitt 0240 Öffentlichkeitsarbeit					
Bezeichnung	Ansatz 2017	Ansatz 2016	Rechnungs- ergebnis 2015	Zust. Bew. Stelle	Ver- merke
E I N N A H M E N					
1320	Bezugsgebühr für Mitteilungsblatt	0	16.800	16.788,96	A 3000 A 3000
E I N N A H M E N		0	16.800	16.788,96	
A U S G A B E N					
5880	Druckkosten für Mitteilungsblatt	0	17.120	17.120,00	A 3000 A 3000
5890	Einrichtung und Pflege der Internetpräsentation	5.000	3.500	3.171,72	A 3000 A 3000
A U S G A B E N		5.000	20.620	20.291,72	
Summe	Gesamteinnahmen	0	16.800	16.788,96	
UA 0240	Gesamtausgaben	5.000	20.620	20.291,72	
	Saldo	-5.000	-3.820	-3.502,76	

Erläuterungen

1320 die Benutzungsgebühren für Mitteilungsblatt werden vom Verlag direkt mit den Beziehern des Mitteilungsblattes abgerechnet. Daher entfällt auch der Ansatz der Druckkosten.

Einzelplan 0 Allgemeine Verwaltung

Unterabschnitt 0300 Finanzverwaltung					
Bezeichnung	Ansatz 2017	Ansatz 2016	Rechnungsergebnis 2015	Zust. Bew. Stelle	Vermerke

EINNAHMEN					
1620	Erstattung Personalkosten	24.000	0	0,00	A 3000 A 3000
1690	Innere Verrechnungen innerhalb des Verwaltungshaushalts	17.850	21.410	22.700,00	A 3000 A 3000
2610	Säumniszuschläge, Verzugszinsen u. ä.	10.000	15.000	53.596,85	A 3000 A 3000
EINNAHMEN		51.850	36.410	76.296,85	

AUSGABEN						
400000	SN PA Personalausgaben SN	216.410	142.580	151.317,35	A 3000 A 3000	
5200	Büroausstattung, Büromaschinen und Bürogeräte	200	200	11,65	A 3000 A 3000	
5440	Abgaben und Versicherungen	220	220	214,67	A 3000 A 3000	G: K 5400
5620	Aus- und Fortbildung, Umschulung	5.000	3.000	2.151,12	A 3000 A 3000	
6400	Steuern, Versicherungen, Schadensfälle	30	30	24,02	A 3000 A 3000	
6500	Bürobedarf	400	400	362,16	A 3000 A 3000	G: K 6500
6510	Bücher, Zeitungen, Zeitschriften	200	200	72,50	A 3000 A 3000	G: K 6500
6520	Post- und Fernmeldegebühren	0	0	79,65	A 3000 A 3000	G: K 6500
6540	Dienstreisen	1.000	1.000	900,55	A 3000 A 3000	G: K 6500
6550	Gerichts-, Sachverständigen- u. ähnliche Kosten	1.000	1.000	22,00	A 3000 A 3000	G: K 6500
6560	EDV-Kosten (Einzelleistungen)	50	50	0,00	A 3000 A 3000	G: K 6500
6580	Sonstige Geschäftsausgaben	1.300	1.000	5.806,78	A 3000 A 3000	G: K 6500
6610	Mitgliedsbeiträge an Verbände und Vereine	50	50	50,00	A 3000 A 3000	
6680	Vermischte Ausgaben	50	50	0,00	A 3000 A 3000	
8420	Verzinsung Gewerbesteuerrückzahlungen	3.000	15.000	8.153,00	A 3000 A 3000	
AUSGABEN		228.910	164.780	169.165,45		

Summe	Gesamteinnahmen	51.850	36.410	76.296,85	
UA 0300	Gesamtausgaben	228.910	164.780	169.165,45	
	Saldo	-177.060	-128.370	-92.868,60	

Erläuterungen

1620 Erstattung von 50% der Personalkosten und Personalnebenkosten (Fortbildung...) für Mitarbeiterin im Projekt NKHR (Neues Kommunales Haushaltsrecht) durch die Gemeinde Bodnegg (Personalgestellung) zu 50% durch Vereinbarung geregelt).

1690 Innere Verrechnungen innerhalb des Verwaltungshaushalts

Verwaltungskostenersatz von:

Feuerwehr (HST. 1300.6790)	1.500,-- €
Abwasserbeseitigung (HST. 7000.6790)	10.500,-- €
Friedhofsverwaltung (HST. 7500.6790)	2.850,-- €
Wasserversorgung (HST. 8150.6790)	3.000,-- €

Gesamtbetrag	17.850,-- €
	=====

5620 Fortbildung für neues kommunales Haushaltsrecht (NKHR)

Einzelplan 0 Allgemeine Verwaltung

Saldo Abschnitt/Einzelplan Bezeichnung	Ansatz 2017	Ansatz 2016	Rechnungs- ergebnis 2015
00 Gemeindeorgane			
Summe Einnahmen	0	0	752,00
Summe Ausgaben	230.370	148.250	207.419,64
Saldo	-230.370	-148.250	-206.667,64
02 Hauptverwaltung			
Summe Einnahmen	41.340	57.380	55.872,81
Summe Ausgaben	481.610	508.330	456.072,76
Saldo	-440.270	-450.950	-400.199,95
03 Finanzverwaltung			
Summe Einnahmen	51.850	36.410	76.296,85
Summe Ausgaben	228.910	164.780	169.165,45
Saldo	-177.060	-128.370	-92.868,60
0 Allgemeine Verwaltung			
Summe Einnahmen	93.190	93.790	132.921,66
Summe Ausgaben	940.890	821.360	832.657,85
Saldo	-847.700	-727.570	-699.736,19

Einzelplan 1 Öffentliche Sicherheit und Ordnung

Unterabschnitt 1100 Öffentliche Ordnung					
Bezeichnung	Ansatz 2017	Ansatz 2016	Rechnungs- ergebnis 2015	Zust. Bew. Stelle	Ver- merke
E I N N A H M E N					
1510	Ersätze	8.700	13.000	10.652,05	A 3000 A 3000
E I N N A H M E N		8.700	13.000	10.652,05	
A U S G A B E N					
6360	Erstellung Jagdkataster	0	0	0,00	A 3000 A 3000
6370	Spezielle Zweckausgaben der Ordnungsverwaltung	9.000	6.500	1.515,48	A 3000 A 3000
6610	Mitgliedsbeiträge (Tierheim Kernen)	2.630	2.600	2.559,35	A 3000 A 3000
A U S G A B E N		11.630	9.100	4.074,83	
Summe	Gesamteinnahmen	8.700	13.000	10.652,05	
UA 1100	Gesamtausgaben	11.630	9.100	4.074,83	
	Saldo	-2.930	3.900	6.577,22	

Erläuterungen

1510	Miet-Ersätze Obdachlosen-Unterkunft (HSt. 1100.6370)	8.700,--€
6370	Mieten und sonst. Aufwand für Obdachlosen-Unterkunft	
6610	Mitgliedsbeiträge (Jahreszuwendung)	
	Tierschutzverein Ravensburg, Weingarten und Umgebung e.V.	2.630,-- €
	3.100 Einwohner zu je 0,85 € = rd. 2.630 €	
	Investitionssonderzuschuss	0,-- €
	Sonstige Zuschüsse	0,-- €
	Gesamtzusendungen	2.630,-- €

Einzelplan 1 Öffentliche Sicherheit und Ordnung

Unterabschnitt 1300 Feuerlöschwesen					
Bezeichnung	Ansatz 2017	Ansatz 2016	Rechnungsergebnis 2015	Zust. Bew. Stelle	Vermerke

E I N N A H M E N					
1510	Ersätze	2.000	8.000	19.430,96	A 3000 A 3000
1710	Zuweisungen und Zuschüsse vom Land	3.800	3.600	3.737,00	A 3000 A 3000
E I N N A H M E N		5.800	11.600	23.167,96	

A U S G A B E N						
400000	SN PA Personalausgaben SN	1.200	1.200	1.400,00	A 3000 A 3000	
5000	Gebäudeunterhaltung Feuerwehrhaus	3.000	3.000	1.934,83	A 3000 A 3000	G: K 5000
5100	Unterhaltung Vorplatz Feuerwehrhaus	500	200	106,14	A 3000 A 3000	G: G 5100
5200	Gerät, Ausrüstung	5.000	8.000	11.933,97	A 3000 A 3000	
5300	Miete Löschwasserbehälter	750	750	750,00	A 3000 A 3000	
5410	Heizung	3.500	3.500	2.750,00	A 3000 A 3000	G: K 5400
5420	Reinigung	200	200	0,00	A 3000 A 3000	G: K 5400
5430	Beleuchtung, Wasserversorgung	2.300	2.100	2.196,47	A 3000 A 3000	G: K 5400
5440	Abgaben und Versicherungen	2.300	1.800	1.803,33	A 3000 A 3000	G: K 5400
5480	Sonstige Bewirtschaftungskosten	50	50	0,00	A 3000 A 3000	G: K 5400
5500	Haltung von Fahrzeugen	6.200	5.000	2.100,71	A 3000 A 3000	
5600	Dienst- und Schutzkleidung	4.500	3.000	7.103,44	A 3000 A 3000	
5620	Aus- und Fortbildung, Umschulung	6.200	2.500	2.835,90	A 3000 A 3000	
5700	Verbrauchs- und Betriebsmittel	500	500	172,25	A 3000 A 3000	
5830	Ehrungen, Jubiläen und dgl.	1.000	100	0,00	A 3000 A 3000	
6050	Übungen und Einsätze der Feuerwehr	10.000	17.000	15.071,67	A 3000 A 3000	
6340	Leistungsvergütung an Unternehmen	500	500	0,00	A 3000 A 3000	
6360	Untersuchung Atemschutzgeräteträger	800	800	898,43	A 3000 A 3000	
6361	Aufwendungen Führerscheine	0	0	6.023,01	A 3000 A 3000	
6400	Steuern, Versicherungen, Schadensfälle	4.500	4.300	4.422,41	A 3000 A 3000	
6500	Bürobedarf	200	200	241,35	A 3000 A 3000	G: K 6500
6510	Bücher, Zeitungen, Zeitschriften	150	150	141,84	A 3000 A 3000	G: K 6500
6520	Post- und Fernmeldegebühren	550	750	543,41	A 3000 A 3000	G: K 6500
6540	Dienstreisen	50	50	411,80	A 3000 A 3000	G: K 6500
6550	Gerichts-, Sachverständigen- u. ähnliche Kosten	0	0	4.510,81	A 3000 A 3000	G: K 6500
6560	EDV-Kosten (Einzelleistungen)	720	1.500	0,00	A 3000 A 3000	G: K 6500
6580	Sonstige Geschäftsausgaben	50	0	0,00	A 3000 A 3000	G: K 6500
6610	Mitgliedsbeiträge an Verbände und Vereine	300	290	297,53	A 3000 A 3000	
6680	Vermischte Ausgaben	50	50	6,00	A 3000 A 3000	
6790	Innere Verrechnungen	10.800	10.800	10.300,00	A 3000 A 3000	
7170	Zuschuss an die Kameradschaftskasse der Feuerwehr	860	750	750,00	A 3000 A 3000	
A U S G A B E N		66.730	69.040	78.705,30		

Summe UA 1300	Gesamteinnahmen	5.800	11.600	23.167,96
	Gesamtausgaben	66.730	69.040	78.705,30
	Saldo	-60.930	-57.440	-55.537,34

Einzelplan 1 Öffentliche Sicherheit und Ordnung

Unterabschnitt 1300 Feuerlöschwesen					
Bezeichnung	Ansatz 2017	Ansatz 2016	Rechnungs- ergebnis 2015	Zust. Bew. Stelle	Ver- merke

Erläuterungen

1510 Im Jahr 2016 sind Nachberechnungen für Vorjahre enthalten.

5500 ab 2017 mit neuem Mannschaftstransportwagen MTW

5620 Lehrgang zum Gruppenführer mit 3.800,-- € enthalten

5830 Kosten für Fahrzeugweihe enthalten

6560 Verwaltungsprogramm Feuerwehr Anschaffung u.laufende Kosten

6790 Innere Verrechnungen innerhalb des Verwaltungshaushalts

Kostenersatz für:

Finanzverwaltung (HSt. 0300.1690)	1.500,-- €
Kanalisation (Wasser aus Löschübungen) (HST. 7000.1692)	800,-- €
Leistungen des Bauhofs für die Feuerwehr (HST. 7710.1690)	8.500,-- €

Gesamtbetrag	10.800,-- €
	=====

7170 incl. 20% der Kosten für die Anschaffung von T-Shirts "Feuerwehr Grünkraut" 110,-- €

Einzelplan 1 Öffentliche Sicherheit und Ordnung

Saldo Abschnitt/Einzelplan Bezeichnung	Ansatz 2017	Ansatz 2016	Rechnungs- ergebnis 2015
11 Öffentliche Ordnung			
Summe Einnahmen	8.700	13.000	10.652,05
Summe Ausgaben	11.630	9.100	4.074,83
Saldo	-2.930	3.900	6.577,22
13 Feuerschutz			
Summe Einnahmen	5.800	11.600	23.167,96
Summe Ausgaben	66.730	69.040	78.705,30
Saldo	-60.930	-57.440	-55.537,34
1 Öffentliche Sicherheit und Ordnung			
Summe Einnahmen	14.500	24.600	33.820,01
Summe Ausgaben	78.360	78.140	82.780,13
Saldo	-63.860	-53.540	-48.960,12

Einzelplan 2 Schulen

Unterabschnitt 2100 Grund- und Hauptschulen sowie Grundschulförderklassen					
Bezeichnung	Ansatz 2017	Ansatz 2016	Rechnungsergebnis 2015	Zust. Bew. Stelle	Vermerke

EINNAHMEN					
1300	Einnahmen aus Verkauf	0	1.180	0,00	A 3000 A 3000
1510	Ersätze	0	0	1.132,27	A 3000 A 3000
1600	Erstattungen vom Bund	4.550	1.000	0,00	A 3000 A 3000
1610	Erstattungen vom Land für Inklusion (über LRA)	880	0	0,00	A 3000 A 3000
1621	Schullastenausgleich Grundschüler	2.600	1.000	2.000,00	A 3000 A 3000
EINNAHMEN		8.030	3.180	3.132,27	

AUSGABEN						
400000	SN PA Personalausgaben SN	41.590	59.890	51.495,13	A 3000 A 3000	
5000	Gebäudeunterhaltung Grundschule	15.000	12.000	18.360,61	A 3000 A 3000	G: K 5000
5100	Unterhaltung Schulhof und Schulwiese	1.500	2.000	1.470,22	A 3000 A 3000	G: G 5100
5200	Schuleinrichtung, Geräte, Ausstattungsgegenstände	4.000	5.500	9.869,83	A 3000 A 3000	
5300	Miete und Wartung der Brandmeldeanlage	2.650	6.650	2.537,20	A 3000 A 3000	
5410	Heizung	9.000	9.000	6.358,09	A 3000 A 3000	G: K 5400
5420	Reinigung	1.000	7.000	4.538,79	A 3000 A 3000	G: K 5400
5430	Beleuchtung, Wasserversorgung	9.000	7.500	7.288,43	A 3000 A 3000	G: K 5400
5440	Abgaben und Versicherungen	5.000	6.000	6.094,45	A 3000 A 3000	G: K 5400
5480	Sonstige Bewirtschaftungskosten	100	100	0,00	A 3000 A 3000	G: K 5400
5620	Aus- und Fortbildung, Umschulung	500	500	0,00	A 3000 A 3000	
5880	Öffentlichkeitsarbeit (Homepage)	200	200	110,00	A 3000 A 3000	
5910	Lehr- und Unterrichtsmittel	4.000	4.000	4.121,31	A 3000 A 3000	
5920	Lernmittel, Arbeitsmaterial	9.000	7.000	6.905,37	A 3000 A 3000	
5940	Schulverpflegung - Schulfruchtprogramm	0	0	823,61	A 3000 A 3000	
5950	Schulveranstaltungen; Schülerauszeichnung	1.700	2.760	1.647,28	A 3000 A 3000	
6350	Sporthallennutzung	6.500	6.000	6.655,29	A 3000 A 3000	
6360	Hallenbadbenutzung in anderen Gemeinden	3.000	3.000	0,00	A 3000 A 3000	
6400	Steuern, Versicherungen, Schadensfälle	420	420	404,67	A 3000 A 3000	
6500	Bürobedarf	3.500	1.700	261,60	A 3000 A 3000	G: K 6500
6510	Bücher, Zeitungen, Zeitschriften	400	300	301,16	A 3000 A 3000	G: K 6500
6520	Post- und Fernmeldegebühren, Portoersatz	1.300	1.500	1.240,42	A 3000 A 3000	G: K 6500
6580	Sonstige Geschäftsausgaben	110	120	120,00	A 3000 A 3000	G: K 6500
6680	Vermischte Ausgaben	50	100	18,76	A 3000 A 3000	
6720	Schulkostenbeiträge an andere Schulträger	2.500	3.000	1.720,00	A 3000 A 3000	
6770	Kostenanteil Jugendverkehrsschule	300	300	224,00	A 3000 A 3000	
6790	Innere Verrechnungen	31.500	31.500	30.000,00	A 3000 A 3000	
AUSGABEN		153.820	178.040	162.566,22		

Summe	Gesamteinnahmen	8.030	3.180	3.132,27	
UA 2100	Gesamtausgaben	153.820	178.040	162.566,22	
	Saldo	-145.790	-174.860	-159.433,95	

Erläuterungen

Einzelplan 2 Schulen

Unterabschnitt 2100 Grund- und Hauptschulen sowie Grundschulförderklassen					
Bezeichnung	Ansatz 2017	Ansatz 2016	Rechnungs- ergebnis 2015	Zust. Bew. Stelle	Ver- merke

Erläuterungen

1600	Ersätze für BUFDI (September 2017 sind 2 Stellen belegt)				
1610	Schuljahr 2016/2017: 4 Schüler x 220,50 €				
5420	Reinigungsmittel für Reinigung durch eigene Reinigungskräfte				
5430	ab 2017 hier auch Kosten für Abwasser gebucht (bisher bei 2100.5440).				
6500	ab 2017 sind hier auch Kosten für Kopien gebucht (bisher bei 2100.5200).				
6790	Innere Verrechnungen innerhalb des Verwaltungshaushalts				
	Kostenersatz für Leistungen des Bauhofs für die Schule				
	(HST. 7710.1690) 31.500,-- €				

Einzelplan 2 Schulen

Unterabschnitt 2900 Schülerbeförderung					
Bezeichnung	Ansatz 2017	Ansatz 2016	Rechnungs- ergebnis 2015	Zust. Bew. Stelle	Ver- merke
E I N N A H M E N					
1620	Erstattung vom Landkreis	600	500	549,40	A 3000 A 3000
1680	Eigenanteile von Schülern	900	750	935,00	A 3000 A 3000
E I N N A H M E N		1.500	1.250	1.484,40	
A U S G A B E N					
6390	Kosten der Schülerbeförderung	3.950	3.300	3.341,47	A 3000 A 3000
A U S G A B E N		3.950	3.300	3.341,47	
Summe	Gesamteinnahmen	1.500	1.250	1.484,40	
UA 2900	Gesamtausgaben	3.950	3.300	3.341,47	
	Saldo	-2.450	-2.050	-1.857,07	

Einzelplan 2 Schulen

Unterabschnitt 2920 Übrige schulische Aufgaben (u.a. Kernzeitenbetreuung)						
Bezeichnung	Ansatz 2017	Ansatz 2016	Rechnungsergebnis 2015	Zust. Bew. Stelle	Vermerke	
E I N N A H M E N						
1100	Entschädigung für Kernzeitenbetreuung und Nachmittagsbetreuung	14.500	13.000	11.280,50	A 3000 A 3000	
1300	Mittagessenverkauf	16.000	7.000	5.995,50	A 3000 A 3000	
1710	Zuweisungen Land (Kernzeit, Nachmittagsbetreuung)	11.600	11.500	11.681,75	A 3000 A 3000	
1711	Zuweisung Land (Jugendbegleiter)	3.100	3.000	2.983,00	A 3000 A 3000	
E I N N A H M E N		45.200	34.500	31.940,75		
A U S G A B E N						
400000	SN PA Personalausgaben SN	46.040	47.770	41.501,47	A 3000 A 3000	
5630	Aufwandsentschädigung Jugendbegleiter	6.500	6.500	5.544,00	A 3000 A 3000	
5840	Spezielle Sachausgaben Arbeitsgruppen der Ganztagesbetreuung	500	300	55,50	A 3000 A 3000	
5860	Entschädigung Nachmittagsbetreuung (ab 14 Uhr)	3.600	4.000	3.448,00	A 3000 A 3000	
5930	Mittagessen	18.500	7.500	5.638,95	A 3000 A 3000	
6410	Gesetzliche Schülerunfallversicherung	13.830	13.450	13.424,70	A 3000 A 3000	
6540	Dienstreisen	0	200	0,00	A 3000 A 3000	G: K 6500
6680	Vermischte Ausgaben	100	100	0,00	A 3000 A 3000	
A U S G A B E N		89.070	79.820	69.612,62		
Summe	Gesamteinnahmen	45.200	34.500	31.940,75		
UA 2920	Gesamtausgaben	89.070	79.820	69.612,62		
	Saldo	-43.870	-45.320	-37.671,87		

Einzelplan 2 Schulen

Saldo Abschnitt/Einzelplan	Ansatz 2017	Ansatz 2016	Rechnungs- ergebnis 2015
Bezeichnung			
21 Grund- und Hauptschulen sowie Grundschulförderklassen			
Summe Einnahmen	8.030	3.180	3.132,27
Summe Ausgaben	153.820	178.040	162.566,22
Saldo	-145.790	-174.860	-159.433,95
29 Übrige schulische Aufgaben			
Summe Einnahmen	46.700	35.750	33.425,15
Summe Ausgaben	93.020	83.120	72.954,09
Saldo	-46.320	-47.370	-39.528,94
2 Schulen			
Summe Einnahmen	54.730	38.930	36.557,42
Summe Ausgaben	246.840	261.160	235.520,31
Saldo	-192.110	-222.230	-198.962,89

Einzelplan 3 Wissenschaft, Forschung, Kulturpflege

Unterabschnitt 3300 Theater und Musikpflege					
Bezeichnung	Ansatz 2017	Ansatz 2016	Rechnungs- ergebnis 2015	Zust. Bew. Stelle	Ver- merke

A U S G A B E N					
7000	Zuschüsse für laufende Zwecke	28.500	28.900	24.480,34	A 3000 A 3000
AUSGABEN		28.500	28.900	24.480,34	

Summe	Gesamteinnahmen	0	0	0,00	
UA 3300	Gesamtausgaben	28.500	28.900	24.480,34	
	Saldo	-28.500	-28.900	-24.480,34	

Erläuterungen

7000	Zuschüsse für laufende Zwecke entsprechend Richtlinien Vereinsförderung				
	-Musikverein, incl. Jugendförderung, Beteiligung				
	an Anschaffungen				
	-Chorgemeinschaft				
	-Jugendchor				
	-Kulturforum				
	-Narrenverein				
	-Schützenriege				
	-Kyffhäuserkameradschaft				
	Summe			12.000,-- €	
	Musikschule Ravensburg			16.500,-- €	

				28.500,-- €	
				=====	

Einzelplan 3 Wissenschaft, Forschung, Kulturpflege

Unterabschnitt 3400 Heimat- und sonstige Kunstpflege					
Bezeichnung	Ansatz 2017	Ansatz 2016	Rechnungs- ergebnis 2015	Zust. Bew. Stelle	Ver- merke

A U S G A B E N					
7170	Zuschüsse für das 'Mobile Kinderkino'	1.200	1.040	910,00	A 3000 A 3000
AUSGABEN		1.200	1.040	910,00	

Summe	Gesamteinnahmen	0	0	0,00	
UA 3400	Gesamtausgaben	1.200	1.040	910,00	
	Saldo	-1.200	-1.040	-910,00	

Einzelplan 3 Wissenschaft, Forschung, Kulturpflege

Unterabschnitt 3520 Öffentliche Büchereien						
Bezeichnung		Ansatz 2017	Ansatz 2016	Rechnungsergebnis 2015	Zust. Bew. Stelle	Vermerke
E I N N A H M E N						
1510	Ersätze	0	0	21,60	A 3000 A 3000	
E I N N A H M E N		0	0	21,60		
A U S G A B E N						
400000	SN PA Personalausgaben SN	4.350	13.760	13.653,20	A 3000 A 3000	
5000	Gebäudeunterhaltung Bücherei im Rathaus	500	500	2.234,48	A 3000 A 3000	G: K 5000
5200	Einrichtung und Ausstattung	0	1.000	2.824,06	A 3000 A 3000	
5410	Heizung	3.100	3.300	2.850,00	A 3000 A 3000	G: K 5400
5420	Reinigung	2.100	2.000	2.083,55	A 3000 A 3000	G: K 5400
5430	Beleuchtung, Wasserversorgung	800	1.000	560,00	A 3000 A 3000	G: K 5400
5440	Abgaben und Versicherungen	770	780	784,45	A 3000 A 3000	G: K 5400
5480	Sonstige Bewirtschaftungskosten	0	50	0,00	A 3000 A 3000	G: K 5400
5860	Projekt 'Lesewelt'	730	0	727,00	A 3000 A 3000	
6400	Steuern, Versicherungen, Schadensfälle	0	50	24,24	A 3000 A 3000	
6500	Geschäftsausgaben, Bürobedarf	0	50	0,00	A 3000 A 3000	G: K 6500
6520	Post- und Fernmeldegebühren	700	700	674,34	A 3000 A 3000	G: K 6500
6540	Dienstreisen	0	400	101,80	A 3000 A 3000	G: K 6500
6560	EDV-Kosten Onleihe	0	700	0,00	A 3000 A 3000	G: K 6500
6680	Vermischte Ausgaben	0	250	269,50	A 3000 A 3000	
7170	Zuschuss Kath Kirchengemeinde für Personalkosten und laufenden Betrieb Bücherei	21.500	7.140	7.135,00	A 3000 A 3000	
A U S G A B E N		34.550	31.680	33.921,62		
Summe	Gesamteinnahmen	0	0	21,60		
UA 3520	Gesamtausgaben	34.550	31.680	33.921,62		
	Saldo	-34.550	-31.680	-33.900,02		

Erläuterungen

7170 Die öffentliche Bücherei ist in der Trägerschaft der kath. Kirchengemeinde Grünkraut.
Im Jahr 2017 wird die bestehende Vereinbarung zwischen der kath. Kirchengemeinde und der Gemeinde Grünkraut mit Wirkung zum 01.01.2017 geändert.
Die Kath. Kirchengemeinde Grünkraut wird beim Wechsel der Büchereileitung auch Anstellungsträger. Die Gemeinde Grünkraut trägt weiterhin die Kosten für die Unterhaltung und den Betrieb der Räume direkt.
Die Kath. Kirchengemeinde übernimmt die Personalkosten und die Kosten des laufenden Betriebs (ohne Gebäudekosten) und erhält dazu einen jährlichen Zuschuss der Gemeinde Grünkraut.

Einzelplan 3 Wissenschaft, Forschung, Kulturpflege

Unterabschnitt 3600 Naturschutz und Landschaftspflege					
Bezeichnung	Ansatz 2017	Ansatz 2016	Rechnungs- ergebnis 2015	Zust. Bew. Stelle	Ver- merke

A U S G A B E N					
6550	Sachverständigen-, Gerichts- u.ä. Kosten	1.000	2.000	0,00	A 3000 A 3000 G: K 6500
6610	Mitgliedsbeiträge an Verbände und Vereine	200	200	100,00	A 3000 A 3000
AUSGABEN		1.200	2.200	100,00	

Summe	Gesamteinnahmen	0	0	0,00	
UA 3600	Gesamtausgaben	1.200	2.200	100,00	
	Saldo	-1.200	-2.200	-100,00	

Erläuterungen

6550 Landschaftskonzept für Öko-Punkte

6610 Landschaftserhaltungsverband Landkreis Ravensburg e.V.

Einzelplan 3 Wissenschaft, Forschung, Kulturpflege

Unterabschnitt 3650 Denkmalschutz und -pflege					
Bezeichnung	Ansatz 2017	Ansatz 2016	Rechnungs- ergebnis 2015	Zust. Bew. Stelle	Ver- merke
A U S G A B E N					
7180	Zuweisungen/Zuschüsse an übrige Bereiche (Kleindenkmale etc.)	500	500	0,00	A 3000 A 3000
AUSGABEN		500	500	0,00	
Summe	Gesamteinnahmen	0	0	0,00	
UA 3650	Gesamtausgaben	500	500	0,00	
	Saldo	-500	-500	0,00	

Einzelplan 3 Wissenschaft, Forschung, Kulturpflege

Unterabschnitt 3660 Heimatpflege					
Bezeichnung	Ansatz 2017	Ansatz 2016	Rechnungs- ergebnis 2015	Zust. Bew. Stelle	Ver- merke
E I N N A H M E N					
1300	Einnahmen aus Obstbaumverkauf	1.100	1.100	827,81	A 3000 A 3000
E I N N A H M E N		1.100	1.100	827,81	
A U S G A B E N					
7000	Zuschüsse für laufende Zwecke	1.550	1.200	1.067,52	A 3000 A 3000
7160	Zuschüsse Streuobstbaumprogramm	1.500	1.500	1.027,82	A 3000 A 3000
A U S G A B E N		3.050	2.700	2.095,34	
Summe	Gesamteinnahmen	1.100	1.100	827,81	
UA 3660	Gesamtausgaben	3.050	2.700	2.095,34	
	Saldo	-1.950	-1.600	-1.267,53	

Erläuterungen

7000	Zuschüsse für laufende Zwecke	
	Fördergemeinschaft Bauernhaus-Museum Wolfegg e.V.	100,-- €
	Blutreitergruppe Grünkraut	390,-- €
	B U N D Ortsgruppe Ravensburg-Weingarten.....	500,-- €
	Landjugend für Funkenbau.....	300,-- €
	Zuschuss für Maibaumstellen.....	250,-- €
	Sonstige	10,-- €

	Gesamtzwendungen	1.550,-- €
		=====

Einzelplan 3 Wissenschaft, Forschung, Kulturpflege

Unterabschnitt 3700 Kirchliche Angelegenheiten					
Bezeichnung	Ansatz 2017	Ansatz 2016	Rechnungs- ergebnis 2015	Zust. Bew. Stelle	Ver- merke

A U S G A B E N					
7000	Zuschuss an kirchliche Vereinigungen	1.250	1.300	1.158,00	A 3000 A 3000
AUSGABEN		1.250	1.300	1.158,00	

Summe	Gesamteinnahmen	0	0	0,00	
UA 3700	Gesamtausgaben	1.250	1.300	1.158,00	
	Saldo	-1.250	-1.300	-1.158,00	

Erläuterungen

7000 Zuschüsse für laufende Zwecke

Kath. Frauenbund	200,-- €
Kath. Arbeitnehmerbewegung /Verband Kath. Landvolk	100,-- €
Ev. Kinderkirche	280,-- €
Ev. Männertreff	100,-- €
Ökumenischer Projektchor	530,-- €
Sonstige	40,-- €

Gesamtzusendungen	1.250,-- €

Einzelplan 3 Wissenschaft, Forschung, Kulturpflege

Saldo Abschnitt/Einzelplan Bezeichnung	Ansatz 2017	Ansatz 2016	Rechnungs- ergebnis 2015
33 Theater und Musikpflege			
Summe Einnahmen	0	0	0,00
Summe Ausgaben	28.500	28.900	24.480,34
Saldo	-28.500	-28.900	-24.480,34
34 Heimat- und sonstige Kulturpflege			
Summe Einnahmen	0	0	0,00
Summe Ausgaben	1.200	1.040	910,00
Saldo	-1.200	-1.040	-910,00
35 Volksbildung			
Summe Einnahmen	0	0	21,60
Summe Ausgaben	34.550	31.680	33.921,62
Saldo	-34.550	-31.680	-33.900,02
36 Naturschutz, Denkmalschutz und -pflege			
Summe Einnahmen	1.100	1.100	827,81
Summe Ausgaben	4.750	5.400	2.195,34
Saldo	-3.650	-4.300	-1.367,53
37 Kirchliche Angelegenheiten			
Summe Einnahmen	0	0	0,00
Summe Ausgaben	1.250	1.300	1.158,00
Saldo	-1.250	-1.300	-1.158,00
3 Wissenschaft, Forschung, Kulturpflege			
Summe Einnahmen	1.100	1.100	849,41
Summe Ausgaben	70.250	68.320	62.665,30
Saldo	-69.150	-67.220	-61.815,89

Einzelplan 4 Soziale Sicherung

Unterabschnitt 4310 Soziale Einrichtungen für Ältere (o. Pflegeeinrichtung)						
Bezeichnung	Ansatz 2017	Ansatz 2016	Rechnungs- ergebnis 2015	Zust. Bew. Stelle	Ver- merke	
E I N N A H M E N						
1620	Zuwendung Jugendamt für Familientreff	2.650	2.300	3.486,77	A 3000 A 3000	
E I N N A H M E N		2.650	2.300	3.486,77		
A U S G A B E N						
5000	Gebäudeunterhaltung "Haus der Mitte" (Gemeindeanteil)	2.000	1.500	1.549,51	A 3000 A 3000	G: K 5000
5100	Unterhaltung des sonstigen unbeweglichen Vermögens	300	500	179,74	A 3000 A 3000	G: G 5100
5200	Einrichtung und Ausstattung, Geräte	1.000	2.000	1.988,74	A 3000 A 3000	
5410	Heizung	2.000	5.500	1.779,56	A 3000 A 3000	G: K 5400
5420	Reinigung	2.200	2.200	2.526,97	A 3000 A 3000	G: K 5400
5430	Beleuchtung, Wasserversorgung	1.200	1.100	928,12	A 3000 A 3000	G: K 5400
5440	Abgaben und Versicherungen	600	900	776,01	A 3000 A 3000	G: K 5400
5480	Sonst. Bewirtschaftungskosten	2.000	2.200	1.626,27	A 3000 A 3000	G: K 5400
6350	Aufwendungen Familienbesuche	0	250	270,00	A 3000 A 3000	
6360	Mietausfallentschädigung	500	500	0,00	A 3000 A 3000	
6400	Steuern, Versicherungen, Schadensfälle, Berufsgenossenschaft	350	330	326,42	A 3000 A 3000	
6500	Geschäftsausgaben, Bürobedarf	300	400	0,00	A 3000 A 3000	G: K 6500
6510	Bücher und Zeitschriften	50	50	0,00	A 3000 A 3000	G: K 6500
6520	Post- und Fernmeldegebühren	400	400	382,92	A 3000 A 3000	G: K 6500
6540	Dienstreisen	0	100	0,00	A 3000 A 3000	G: K 6500
6680	Vermischte Ausgaben	100	300	80,22	A 3000 A 3000	
A U S G A B E N		13.000	18.230	12.414,48		
Summe	Gesamteinnahmen	2.650	2.300	3.486,77		
UA 4310	Gesamtausgaben	13.000	18.230	12.414,48		
	Saldo	-10.350	-15.930	-8.927,71		

Erläuterungen

6350 ab 2017 Buchung unter Haushaltsstelle 1.4700.6350

Einzelplan 4 Soziale Sicherung

Unterabschnitt 4360 Soziale Einrichtungen für Aussiedler und Ausländer						
Bezeichnung	Ansatz 2017	Ansatz 2016	Rechnungsergebnis 2015	Zust. Bew. Stelle	Vermerke	
E I N N A H M E N						
1400	Mieten	61.000	23.300	0,00	A 3000 A 3000	
1510	Ersätze	30.000	9.200	0,00	A 3000 A 3000	
1620	Erstattung Landkreis Unterbringung Asylbewerber	3.500	2.500	0,00	A 3000 A 3000	
1625	Erstattung Landkreis RV für Hausmeisterdienst Flüchtlingsunterkünfte	16.200	0	0,00	A 3000 A 3000	
E I N N A H M E N		110.700	35.000	0,00		
A U S G A B E N						
5000	Gebäudeunterhaltung Flüchtlingsunterkünfte	7.000	18.800	0,00	A 3000 A 3000	G: K 5000
5200	Geräte, Ausstattungsgegenstände	7.000	7.000	0,00	A 3000 A 3000	
5300	Miete Flüchtlingsunterkünfte	58.000	15.700	1.010,00	A 3000 A 3000	
5410	Heizung	18.200	6.000	0,00	A 3000 A 3000	G: K 5400
5430	Beleuchtung, Wasserversorgung	9.100	4.000	434,15	A 3000 A 3000	G: K 5400
5440	Abgaben und Versicherungen	3.000	2.500	77,78	A 3000 A 3000	G: K 5400
5480	Sonstige Bewirtschaftungskosten	2.100	1.500	0,00	A 3000 A 3000	G: K 5400
6790	Innere Verrechnungen	16.200	9.000	0,00	A 3000 A 3000	
A U S G A B E N		120.600	64.500	1.521,93		
Summe	Gesamteinnahmen	110.700	35.000	0,00		
UA 4360	Gesamtausgaben	120.600	64.500	1.521,93		
	Saldo	-9.900	-29.500	-1.521,93		

Erläuterungen

- 1400 Für die Haushaltsplanung 2017 wird von folgenden Annahmen ausgegangen:
- Die Gemeinde ist für die Unterbringung von 35 Personen in der Anschlussunterbringung zuständig
 - Die Unterkunft "Bechenried 1" wird 2017 weiterhin belegt.
 - Es wird von einer Belegung zu 70% ausgegangen.
 - Das Gebäude Liebenhofer Straße 3/3 (Wohnungen 5+6) ist im Jahr 2017 komplett belegt
 - Die Gebäude Liebenhofer Straße 3/1 u. 3/2 sind im Jahr 2017 zur Hälfte belegt

6790 Innere Verrechnungen innerhalb des Verwaltungshaushalts

Kostenersatz für Leistungen des Bauhofs für die
 Unterkünfte für Flüchtlinge (HSt.7710.1690) 16.200,-- €

Einzelplan 4 Soziale Sicherung

Unterabschnitt 4600 Einrichtungen der Jugendhilfe					
Bezeichnung	Ansatz 2017	Ansatz 2016	Rechnungsergebnis 2015	Zust. Bew. Stelle	Vermerke

EINNAHMEN					
1510	Ersätze Ferienbetreuung	3.500	3.000	0,00	A 3000 A 3000
1520	Ersätze Ferienprogramm	500	530	0,00	A 3000 A 3000
EINNAHMEN		4.000	3.530	0,00	

AUSGABEN					
400000	SN PA Personalausgaben SN	2.860	4.990	6.511,38	A 3000 A 3000
5000	Gebäudeunterhaltung Jugendhaus	1.000	2.000	52,36	A 3000 A 3000 G: K 5000
5100	Unterhaltung Skateplatz und Außenanlage des Jugendtreffs	500	500	0,00	A 3000 A 3000 G: K 5100
5200	Geräte, Ausstattungsgegenstände	500	500	0,00	A 3000 A 3000
5410	Heizung	1.000	1.000	576,34	A 3000 A 3000 G: K 5400
5420	Reinigung	50	100	0,00	A 3000 A 3000 G: K 5400
5430	Beleuchtung, Wasserversorgung	300	100	99,77	A 3000 A 3000 G: K 5400
5440	Abgaben und Versicherungen	250	250	416,32	A 3000 A 3000 G: K 5400
5480	Sonstige Bewirtschaftungskosten	50	500	0,00	A 3000 A 3000 G: K 5400
6360	Sonstige sächliche Zweckausgaben	200	200	192,60	A 3000 A 3000
6370	Ausgaben Ferienprogramm	2.500	3.500	0,00	A 3000 A 3000
6380	Ausgaben Ferienbetreuung	3.500	1.000	0,00	A 3000 A 3000
6390	Ausgaben Jugendhearing 2017	800	0	0,00	A 3000 A 3000
6400	Steuern, Versicherungen, Schadensfälle	50	40	38,40	A 3000 A 3000
6610	Mitgliedsbeiträge an Verbände und Vereine	90	90	70,00	A 3000 A 3000
6680	Vermischte Ausgaben	100	100	15,00	A 3000 A 3000
6790	Innere Verrechnungen	5.000	5.000	5.000,00	A 3000 A 3000
7000	Zuschüsse für laufende Zwecke	1.900	1.900	2.424,39	A 3000 A 3000
AUSGABEN		20.650	21.770	15.396,56	

Summe	Gesamteinnahmen	4.000	3.530	0,00
UA 4600	Gesamtausgaben	20.650	21.770	15.396,56
	Saldo	-16.650	-18.240	-15.396,56

Erläuterungen

6790	Innere Verrechnungen innerhalb des Verwaltungshaushalts	
	Kostenersatz für Leistungen des Bauhofs für den Jugendtreff und Skaterplatz (HSt. 7710.1690)	5.000,-- €
7000	Zuschüsse für laufende Zwecke	
	Landjugendgruppe	910,-- €
	Ministrantengruppe	520,-- €
	Eltern- und Kind-Gruppe	390,-- €
	Sonstige	80,-- €
	Gesamtzusendungen	1.900,-- €
		=====

Einzelplan 4 Soziale Sicherung

Unterabschnitt 4640 Tageseinrichtungen für Kinder						
Bezeichnung	Ansatz 2017	Ansatz 2016	Rechnungsergebnis 2015	Zust. Bew. Stelle	Vermerke	
E I N N A H M E N						
1620	Interkomm. Kostenausgleich	8.000	3.000	21.758,25	A 3000 A 3000	
1710	Zuweisungen und Zuschüsse vom Land	409.630	407.000	453.238,00	A 3000 A 3000	
E I N N A H M E N		417.630	410.000	474.996,25		
A U S G A B E N						
5000	Gebäudeunterhaltung Kindergarten St. Nikolaus mit Kinderkrippe	10.000	10.000	19.936,90	A 3000 A 3000	G: K 5000
5100	Unterhaltung der Außenanlagen	1.000	1.000	926,91	A 3000 A 3000	G: G 5100
5200	Geräte, Ausstattungsgegenstände	500	500	356,29	A 3000 A 3000	
5440	Abgaben und Versicherungen	2.500	2.500	2.638,02	A 3000 A 3000	G: K 5400
6721	Interkomm. Kostenausgleich	3.000	3.000	8.418,33	A 3000 A 3000	
6790	Innere Verrechnungen	9.500	9.500	9.000,00	A 3000 A 3000	
7000	Zuschuss an Kirchengemeinde für die Kindergärten	1.098.000	1.033.000	897.968,97	A 3000 A 3000	
A U S G A B E N		1.124.500	1.059.500	939.245,42		
Summe	Gesamteinnahmen	417.630	410.000	474.996,25		
UA 4640	Gesamtausgaben	1.124.500	1.059.500	939.245,42		
	Saldo	-706.870	-649.500	-464.249,17		

Erläuterungen

6721 Interkommunaler Kostenausgleich

Seit 2009 kann der Kindergartenplatz grundsätzlich frei gewählt werden. Die jeweilige Standortgemeinde hat einen Anspruch an die Gemeinde Grünkraut auf Ersatz der nicht durch die Zuweisungen gedeckten Kosten für Kinder aus Grünkraut die einen Kindergarten in einer anderen Gemeinde besuchen. Entsprechend sind bei der HSt. 4640.1620 Erstattungsansprüche der Gemeinde Grünkraut enthalten, wenn Kinder aus anderen Gemeinden einen Kindergarten in Grünkraut besuchen. Im Jahr 2015 wurden auf beiden Haushaltsstellen noch verspätete Zahlungen aus den Vorjahren gebucht.

6790 Innere Verrechnungen innerhalb des Verwaltungshaushalts
 Kostenersatz für Leistungen des Bauhofs im Kindergarten
 St. Nikolaus (HST. 7710.1690) 9.500,-- €

7000 Betriebskostenzuschüsse an Kindergartenträger

In der Gemeinderatssitzung vom 05. November 2013 (§ 72 ö.S.) wurde dem Abschluss neuer Verträge über die Errichtung, Unterhaltung und den Betrieb der kirchlichen Kindergärten St. Christophorus und St. Nikolaus zwischen der bürgerlichen Gemeinde und der Katholischen Kirchengemeinde zugestimmt. Nach diesen ab 01. Januar 2013 geltenden Verträgen gewährt die Gemeinde zur Finanzierung der laufenden Betriebsausgaben für alle Kindergarten- und Krippengruppen einen Zuschuss von 95 v.H. der nach Abzug der Elternbeiträge und evtl. weiterer Betriebseinnahmen verbleibenden nicht gedeckten Betriebsausgaben. Die Aufwendungen für die verwaltungstechnische Betreuung der Einrichtungen werden als prozentuale Pauschale von 3,5 v.H. der Personal- und Sachausgaben in den Betriebsausgaben berücksichtigt.
 Für 2017 ergeben sich somit voraussichtlich folgende Betriebskostenzuschüsse (Basis Haushaltsplan Kirchengemeinde 11.04.2017):

Kindergarten St. Christophorus (4 Gruppen) 451.000,-- €
 Kindergarten (3 Gruppen)u. Krippe St. Nikolaus (2 Gruppen)..... 647.000,-- €

Gesamtaufwand 1.098.000,-- €
 =====

Einzelplan 4 Soziale Sicherung

Unterabschnitt 4700 Förderung der Wohlfahrtspflege					
Bezeichnung	Ansatz 2017	Ansatz 2016	Rechnungs- ergebnis 2015	Zust. Bew. Stelle	Ver- merke

E I N N A H M E N					
1720	Zuschüsse des Landkreises - Familienbesucher	500	500	0,00	A 3000 A 3000
E I N N A H M E N		500	500	0,00	

A U S G A B E N					
6350	Aufwendungen Familienbesuche	250	0	0,00	A 3000 A 3000
6610	Mitgliedsbeitrag Bürgergemeinschaft	30	30	25,00	A 3000 A 3000
6680	Vermischte Ausgaben	1.000	2.000	0,00	A 3000 A 3000
6780	Erstattungen an den Verein 'Bürgergemeinschaft Grünkraut e.V.'	29.000	50.000	49.298,46	A 3000 A 3000
7000	Zuschüsse für laufende Zwecke	1.500	1.500	1.350,00	A 3000 A 3000
A U S G A B E N		31.780	53.530	50.673,46	

Summe	Gesamteinnahmen	500	500	0,00	
UA 4700	Gesamtausgaben	31.780	53.530	50.673,46	
	Saldo	-31.280	-53.030	-50.673,46	

Erläuterungen

6680 Im Jahr 2016 waren Mittel für Stellenanzeige enthalten

6780 Erstattung der Personalkosten für die Leiterin des Bürgerkontaktbüros und die Kinder- Jugend- u. Familienbeauftragte an den Verein "Bürgergemeinschaft Grünkraut e.V.". Zum 01.03.2017 ergeben sich hier folgende Änderungen:

- Die Stelle der bisherigen Leiterin des BürgerkontaktBüros wird nicht wieder besetzt.
- Die Stelle der Kinder, -Jugend- und Familienbeauftragten wird im Rahmen des bisherigen Beschäftigungsumfanges neu strukturiert, mit dem Schwerpunkt Gemeinwesenarbeit und Leitung BürgerkontaktBüro.
- Das BürgerkontaktBüro erhält als Ausgleich eine anteilige Verwaltungskraft, die im Stellenplan der Gemeinde mit einer 30%-Stelle enthalten ist.

7000 Zuschüsse für laufende Zwecke

Bürgergemeinschaft	720,-- €
Nachbarschaftshilfe Grünkraut	200,-- €
Feierabendkreis	100,-- €
Schöpferischer Ruhestand	300,-- €
Ev. Altenkreis	100,-- €
VdK-Ortsgruppe Ravensburg	50,-- €
Sonstige Zuschüsse	30,-- €

Gesamtzusendungen	1.500,-- €
	=====

Einzelplan 4 Soziale Sicherung

Unterabschnitt 4980 Sonst. soziale Angelegenheiten					
Bezeichnung	Ansatz 2017	Ansatz 2016	Rechnungs- ergebnis 2015	Zust. Bew. Stelle	Ver- merke
A U S G A B E N					
7180	Freiwillige Zuwendungen aus besonderem Anlass	2.500	2.500	1.852,80	A 3000 A 3000
A U S G A B E N		2.500	2.500	1.852,80	
Summe	Gesamteinnahmen	0	0	0,00	
UA 4980	Gesamtausgaben	2.500	2.500	1.852,80	
	Saldo	-2.500	-2.500	-1.852,80	

Erläuterungen

7180 Freiwillige Zuwendungen aus besonderem Anlass

Für kinderreiche Familien und für Bedürftige werden seit 1996 besondere Vergünstigungen (z.B. Freikarten für Freibad o.ä.) gewährt.

Aufgrund des Vorjahresbedarfs werden bereitgestellt: 2.350,-- €
 Sonstige Zuwendungen 150,-- €

Gesamtzusendungen 2.500,-- €
 =====

Einzelplan 4 Soziale Sicherung

Unterabschnitt 4982 Integration					
Bezeichnung	Ansatz 2017	Ansatz 2016	Rechnungs- ergebnis 2015	Zust. Bew. Stelle	Ver- merke

A U S G A B E N					
6680	Vermischte Ausgaben	17.500	0	0,00	A 3000 A 3000
AUSGABEN		17.500	0	0,00	

Summe	Gesamteinnahmen	0	0	0,00	
UA 4982	Gesamtausgaben	17.500	0	0,00	
	Saldo	-17.500	0	0,00	

Erläuterungen

6680 Für die vom Land geförderte Integration von Flüchtlingen in der Anschlussbetreuung werden für 35 Personen Ausgaben in Höhe von je 500,-- € angesetzt 17.500,-- €

Einzelplan 4 Soziale Sicherung

Saldo Abschnitt/Einzelplan Bezeichnung	Ansatz 2017	Ansatz 2016	Rechnungs- ergebnis 2015
43 Soziale Einrichtungen			
Summe Einnahmen	113.350	37.300	3.486,77
Summe Ausgaben	133.600	82.730	13.936,41
Saldo	-20.250	-45.430	-10.449,64
46 Einrichtungen der Jugendhilfe			
Summe Einnahmen	421.630	413.530	474.996,25
Summe Ausgaben	1.145.150	1.081.270	954.641,98
Saldo	-723.520	-667.740	-479.645,73
47 Förderung von anderen Trägern der Wohlfahrtspflege			
Summe Einnahmen	500	500	0,00
Summe Ausgaben	31.780	53.530	50.673,46
Saldo	-31.280	-53.030	-50.673,46
49 Sonstige soziale Angelegenheiten			
Summe Einnahmen	0	0	0,00
Summe Ausgaben	20.000	2.500	1.852,80
Saldo	-20.000	-2.500	-1.852,80
4 Soziale Sicherung			
Summe Einnahmen	535.480	451.330	478.483,02
Summe Ausgaben	1.330.530	1.220.030	1.021.104,65
Saldo	-795.050	-768.700	-542.621,63

Einzelplan 5 Gesundheit, Sport, Erholung

Unterabschnitt 5470 Sonstige Einrichtungen und Maßnahmen Gesundheitspflege					
Bezeichnung	Ansatz 2017	Ansatz 2016	Rechnungs- ergebnis 2015	Zust. Bew. Stelle	Ver- merke

A U S G A B E N					
7000	Zuschüsse an Verbände und Vereine	30	25	25,00	A 3000 A 3000
AUSGABEN		30	25	25,00	

Summe	Gesamteinnahmen	0	0	0,00	
UA 5470	Gesamtausgaben	30	25	25,00	
	Saldo	-30	-25	-25,00	

Erläuterungen

7000 Zuschüsse für laufende Zwecke

Kreisverband des Deutschen Roten Kreuzes 25,-- €

Einzelplan 5 Gesundheit, Sport, Erholung

Unterabschnitt 5500 Förderung des Sports					
Bezeichnung	Ansatz 2017	Ansatz 2016	Rechnungs- ergebnis 2015	Zust. Bew. Stelle	Ver- merke

A U S G A B E N					
7000	Zuschüsse für laufende Zwecke	11.820	12.900	11.891,80	A 3000 A 3000
AUSGABEN		11.820	12.900	11.891,80	

Summe	Gesamteinnahmen	0	0	0,00	
UA 5500	Gesamtausgaben	11.820	12.900	11.891,80	
	Saldo	-11.820	-12.900	-11.891,80	

Erläuterungen

7000	Zuschüsse für laufende Zwecke				
	TSV Grünkraut (Grundförderung)			850,--	€
	TSV Grünkraut (Jugendförderung)			4.510,--	€
	TSV Grünkraut (Wasser/Abwasser Sportheim)			750,--	€
	TSV Grünkraut (Boule-Platz)			100,--	€
	TSV Grünkraut (Hausmeisterdienste Sporthalle)			4.000,--	€
	TSV Grünkraut (Übungsleiterpauschale).....			1.435,--	€
	TSV Grünkraut (Anschaffungen)			175,--	€
	TSV Grünkraut (Sonstiges)			0,--	€

	Gesamtzwendungen			11.820,--	€
				=====	

Einzelplan 5 Gesundheit, Sport, Erholung

Unterabschnitt 5610 Turn-u. Festhalle					
Bezeichnung	Ansatz 2017	Ansatz 2016	Rechnungs- ergebnis 2015	Zust. Bew. Stelle	Ver- merke
E I N N A H M E N					
1400	Mieten und Pachten	12.000	12.000	11.748,41	A 3000 A 3000
1510	Ersätze	2.000	2.000	2.101,60	A 3000 A 3000
E I N N A H M E N		14.000	14.000	13.850,01	
A U S G A B E N					
5000	Gebäudeunterhaltung Turn- und Festhalle	10.000	10.000	34.324,91	A 3000 A 3000
5100	Parkplatzunterhaltung	1.500	1.500	503,29	A 3000 A 3000
5200	Einrichtung und Ausstattung, Geräte	4.500	4.500	7.341,65	A 3000 A 3000
5410	Heizung	9.000	9.000	6.000,00	A 3000 A 3000
5420	Reinigung	4.000	4.800	3.678,50	A 3000 A 3000
5430	Beleuchtung, Wasserversorgung	8.000	8.000	7.300,00	A 3000 A 3000
5440	Abgaben und Versicherungen	4.300	4.000	4.177,35	A 3000 A 3000
5480	Sonstige Bewirtschaftungskosten	50	50	0,00	A 3000 A 3000
6400	Steuern, Versicherungen, Schadensfälle	200	200	202,38	A 3000 A 3000
6520	Post- und Fernmeldegebühren	100	100	94,09	A 3000 A 3000
6790	Innere Verrechnungen	18.500	18.500	17.500,00	A 3000 A 3000
A U S G A B E N		60.150	60.650	81.122,17	
Summe	Gesamteinnahmen	14.000	14.000	13.850,01	
UA 5610	Gesamtausgaben	60.150	60.650	81.122,17	
	Saldo	-46.150	-46.650	-67.272,16	

Erläuterungen

Innere Verrechnungen innerhalb des Verwaltungshaushalts

Kostenersatz für Leistungen des Bauhofs in der Turn- und Festhalle (HSt. 7710.1690) 18.500,-- €

Einzelplan 5 Gesundheit, Sport, Erholung

Unterabschnitt 5611 Neue Sporthalle					
Bezeichnung	Ansatz 2017	Ansatz 2016	Rechnungs- ergebnis 2015	Zust. Bew. Stelle	Ver- merke
E I N N A H M E N					
1400	Mieten und Pachten	7.000	6.500	7.537,25	A 3000 A 3000
1510	Ersätze	100	0	1.390,44	A 3000 A 3000
E I N N A H M E N		7.100	6.500	8.927,69	
A U S G A B E N					
5000	Gebäudeunterhaltung Sporthalle	10.000	5.000	5.998,89	A 3000 A 3000
5100	Unterhaltung des sonstigen unbeweglichen Vermögens	1.000	1.000	48,60	A 3000 A 3000
5200	Geräte, Ausstattungsgegenstände	1.200	1.200	1.133,26	A 3000 A 3000
5410	Heizung	10.000	10.000	7.874,82	A 3000 A 3000
5420	Reinigung	20.500	20.000	19.112,74	A 3000 A 3000
5430	Beleuchtung, Wasserversorgung	8.500	8.500	7.802,53	A 3000 A 3000
5440	Abgaben und Versicherungen	3.100	3.100	3.536,81	A 3000 A 3000
5480	Sonstige Bewirtschaftungskosten	200	200	0,00	A 3000 A 3000
6400	Steuern, Versicherungen, Schadensfälle	200	200	202,38	A 3000 A 3000
6520	Post- und Fernmeldegebühren	300	300	253,41	A 3000 A 3000
6680	Vermischte Ausgaben	50	50	0,00	A 3000 A 3000
6790	Innere Verrechnungen	9.000	9.000	8.000,00	A 3000 A 3000
A U S G A B E N		64.050	58.550	53.963,44	
Summe	Gesamteinnahmen	7.100	6.500	8.927,69	
UA 5611	Gesamtausgaben	64.050	58.550	53.963,44	
	Saldo	-56.950	-52.050	-45.035,75	

Erläuterungen

5440 Abwassergebühren ab 2017 bei HSt. 5611.5430 gebucht

6790 Innere Verrechnungen innerhalb des Verwaltungshaushalts

Kostenersatz für Leistungen Bauhof für die Sporthalle

(HSt. 7710.1690) 9.000,-- €

Einzelplan 5 Gesundheit, Sport, Erholung

Unterabschnitt 5620 Sportplätze						
Bezeichnung		Ansatz 2017	Ansatz 2016	Rechnungs- ergebnis 2015	Zust. Bew. Stelle	Ver- merke
E I N N A H M E N						
1510	Ersätze	500	450	512,44	A 3000 A 3000	
E I N N A H M E N		500	450	512,44		
A U S G A B E N						
5000	Gebäudeunterhaltung Sportheim	300	300	0,00	A 3000 A 3000	G: K 5000
5100	Unterhaltung der Sportanlage	1.000	10.000	1.489,66	A 3000 A 3000	
5200	Geräte, Ausstattungsgegenstände	1.500	1.000	1.508,19	A 3000 A 3000	
5430	Beleuchtung, Wasserversorgung	1.200	1.000	843,50	A 3000 A 3000	G: K 5400
5480	Sonstige Bewirtschaftungskosten (Benzin)	300	250	283,82	A 3000 A 3000	G: K 5400
6360	Sonstige sächliche Zweckausgaben (Dünger)	3.000	2.600	2.560,88	A 3000 A 3000	
6790	Innere Verrechnungen	21.000	21.000	20.000,00	A 3000 A 3000	
A U S G A B E N		28.300	36.150	26.686,05		
Summe	Gesamteinnahmen	500	450	512,44		
UA 5620	Gesamtausgaben	28.300	36.150	26.686,05		
	Saldo	-27.800	-35.700	-26.173,61		

Erläuterungen

1510 Ersatz vom TSV Grünkraut in Höhe von 50% der Stromkosten

6790 Innere Verrechnungen innerhalb des Verwaltungshaushalts

Kostenersatz für Leistungen des Bauhofs auf dem Sportplatz (HSt. 7710.1690) 21.000,-- €

- Die Personalkosten für die Sportanlagenpflege werden beim Bauhof verbucht

Einzelplan 5 Gesundheit, Sport, Erholung

Unterabschnitt 5630 Schützenhaus					
Bezeichnung	Ansatz 2017	Ansatz 2016	Rechnungs- ergebnis 2015	Zust. Bew. Stelle	Ver- merke

A U S G A B E N					
5000	Gebäudeunterhaltung Schützenhaus	300	300	299,63	A 3000 A 3000 G: K 5000
6360	Sonstige sächliche Zweckausgaben	200	200	191,40	A 3000 A 3000
AUSGABEN		500	500	491,03	

Summe	Gesamteinnahmen	0	0	0,00	
UA 5630	Gesamtausgaben	500	500	491,03	
	Saldo	-500	-500	-491,03	

Einzelplan 5 Gesundheit, Sport, Erholung

Unterabschnitt 5800 Park- und Gartenanlagen					
Bezeichnung	Ansatz 2017	Ansatz 2016	Rechnungs- ergebnis 2015	Zust. Bew. Stelle	Ver- merke
E I N N A H M E N					
1770	Spenden von Privaten	620	0	0,00	A 3000 A 3000
E I N N A H M E N		620	0	0,00	
A U S G A B E N					
5100	Unterhaltung der Anlagen	6.000	6.000	5.054,30	A 3000 A 3000 G: G 5100
5200	Geräte, sonstige Gebrauchsgegenstände	1.600	1.000	469,55	A 3000 A 3000
6360	Sonstige sächliche Zweckausgaben	3.500	7.500	14.478,85	A 3000 A 3000
6790	Innere Verrechnungen	21.500	21.500	20.000,00	A 3000 A 3000
A U S G A B E N		32.600	36.000	40.002,70	
Summe	Gesamteinnahmen	620	0	0,00	
UA 5800	Gesamtausgaben	32.600	36.000	40.002,70	
	Saldo	-31.980	-36.000	-40.002,70	

Erläuterungen

6360 Fortführung Baumkataster

6790 Innere Verrechnungen innerhalb des Verwaltungshaushalts

Kostenersatz für Leistungen des Bauhofs in der Anlagen-
 pflege (HSt. 7710.1690) 21.500,-- €

Einzelplan 5 Gesundheit, Sport, Erholung

Unterabschnitt 5830 Kinderspielplätze					
Bezeichnung	Ansatz 2017	Ansatz 2016	Rechnungs- ergebnis 2015	Zust. Bew. Stelle	Ver- merke

A U S G A B E N					
5100	Unterhaltung der Spielplätze	4.000	4.000	3.180,51	A 3000 A 3000 G: G 5100
5200	Spielplatzgeräte	1.500	1.250	29,94	A 3000 A 3000
6790	Innere Verrechnungen	13.000	13.000	12.500,00	A 3000 A 3000
AUSGABEN		18.500	18.250	15.710,45	

Summe	Gesamteinnahmen	0	0	0,00	
UA 5830	Gesamtausgaben	18.500	18.250	15.710,45	
	Saldo	-18.500	-18.250	-15.710,45	

Erläuterungen

6790 Innere Verrechnungen innerhalb des Verwaltungshaushalts

Kostenersatz für Leistungen des Bauhofs in der Pflege und
 Unterhaltung der Kinderspielplätze (HSt. 7710.1690) 13.000,-- €

Einzelplan 5 Gesundheit, Sport, Erholung

Saldo Abschnitt/Einzelplan	Ansatz 2017	Ansatz 2016	Rechnungs- ergebnis 2015
Bezeichnung			
54 Sonstige Einrichtungen und Maßnahmen der Gesundheitspflege			
Summe Einnahmen	0	0	0,00
Summe Ausgaben	30	25	25,00
Saldo	-30	-25	-25,00
55 Förderung des Sports			
Summe Einnahmen	0	0	0,00
Summe Ausgaben	11.820	12.900	11.891,80
Saldo	-11.820	-12.900	-11.891,80
56 Eigene Sportstätten			
Summe Einnahmen	21.600	20.950	23.290,14
Summe Ausgaben	153.000	155.850	162.262,69
Saldo	-131.400	-134.900	-138.972,55
58 Park- und Gartenanlagen			
Summe Einnahmen	620	0	0,00
Summe Ausgaben	51.100	54.250	55.713,15
Saldo	-50.480	-54.250	-55.713,15
5 Gesundheit, Sport, Erholung			
Summe Einnahmen	22.220	20.950	23.290,14
Summe Ausgaben	215.950	223.025	229.892,64
Saldo	-193.730	-202.075	-206.602,50

Einzelplan 6 Bau- und Wohnungswesen, Verkehr

Unterabschnitt 6100 Städteplanung, Vermessung, Bauordnung					
Bezeichnung	Ansatz 2017	Ansatz 2016	Rechnungs- ergebnis 2015	Zust. Bew. Stelle	Ver- merke

A U S G A B E N					
5100	Unterhaltung der Ausgleichsflächen	2.500	2.000	2.337,04	A 3000 A 3000 G: G 5100
6010	Sächlicher Aufwand der Bauleitplanung	80.000	40.000	5.293,22	A 3000 A 3000
6030	Sächlicher Aufwand der Vermessung und Abmarkung	1.000	2.000	0,00	A 3000 A 3000
6360	Verkehrsgutachten	1.000	1.000	6.273,23	A 3000 A 3000
AUSGABEN		84.500	45.000	13.903,49	

Summe	Gesamteinnahmen	0	0	0,00	
UA 6100	Gesamtausgaben	84.500	45.000	13.903,49	
	Saldo	-84.500	-45.000	-13.903,49	

Erläuterungen

6010 Sächlicher Aufwand der Bauleitplanung

Im Jahr 2017 wird der bestehende Bebauungsplan "Liebenhofen" überprüft. Weiterhin sind Mittel für den Bereich "Buchenstrasse" eingeplant.

Einzelplan 6 Bau- und Wohnungswesen, Verkehr

Unterabschnitt 6300 Gemeindestraßen					
Bezeichnung	Ansatz 2017	Ansatz 2016	Rechnungs- ergebnis 2015	Zust. Bew. Stelle	Ver- merke
E I N N A H M E N					
1510	Ersätze	4.200	2.200	6.780,90	A 3000 A 3000
1600	Kostenersatz vom Bund (Radweg an B32)	3.000	3.000	2.898,53	A 3000 A 3000
1610	Kostenersatz vom Land (Radweg an L335)	600	600	583,21	A 3000 A 3000
1710	Zuweisungen und Zuschüsse vom Land	71.910	72.410	72.603,20	A 3000 A 3000
E I N N A H M E N		79.710	78.210	82.865,84	
A U S G A B E N					
5100	Unterhaltung des Straßennetzes	50.000	50.000	34.012,42	A 3000 A 3000
6791	Innere Verrechnungen (Straßenentwässerung)	54.150	54.150	54.150,00	A 3000 A 3000
6792	Innere Verrechnungen (Bauhof)	117.590	127.000	139.628,14	A 3000 A 3000
A U S G A B E N		221.740	231.150	227.790,56	
Summe	Gesamteinnahmen	79.710	78.210	82.865,84	
UA 6300	Gesamtausgaben	221.740	231.150	227.790,56	
	Saldo	-142.030	-152.940	-144.924,72	

Erläuterungen

1510 Ersätze für Schäden an Straßen und Verkehrseinrichtungen

1710 Zuweisungen und Zuschüsse vom Land

Laufende Zuwendungen für Strassen in der Baulast
der Gemeinden (§ 26 FAG)
23,0 km Gemeindeverbindungsstrassen zu 2.500,-- € = 57.500,-- €

Pauschale Zuweisungen zum Bau, Um- und Ausbau von
Strassen in kommunaler Baulast (§ 27 FAG)
1.716 ha Gemeindefläche zu 8,40 € = 14.414,40 €, gerundet 14.410,-- €

Gesamtzuwendungen 71.910,-- €
=====

5100 Ab dem Haushaltsjahr 2017 ist das Streumaterial für den Winterdienst nicht
mehr hier, sondern unter HSt. 6750.5700 gebucht (10.000 €).

Im Haushaltsjahr 2017 sind im Vermögenshaushalt weitere 50.000 € für
Gemeindestraßen eingeplant.

6791 Innere Verrechnungen innerhalb des Verwaltungshaushalts

Kostenersatz für Nutzung der Kanalisation und Kläranlage
für das Strassenabwasser (HSt. 7000.1691) 54.150,-- €

6792 Innere Verrechnungen innerhalb des Verwaltungshaushalts

Kostenersatz für Leistungen des Bauhofs für die Gemeinde-
strassen (HSt. 7710.1690) 117.590,-- €

Einzelplan 6 Bau- und Wohnungswesen, Verkehr

Unterabschnitt 6600 Bundesstrassen					
Bezeichnung	Ansatz 2017	Ansatz 2016	Rechnungs- ergebnis 2015	Zust. Bew. Stelle	Ver- merke
A U S G A B E N					
6360	Lärmaktionsplanung	10.000	8.000	17.664,29	A 3000 A 3000
AUSGABEN		10.000	8.000	17.664,29	
Summe	Gesamteinnahmen	0	0	0,00	
UA 6600	Gesamtausgaben	10.000	8.000	17.664,29	
	Saldo	-10.000	-8.000	-17.664,29	

Einzelplan 6 Bau- und Wohnungswesen, Verkehr

Unterabschnitt 6700 Straßenbeleuchtung und Straßenreinigung					
Bezeichnung	Ansatz 2017	Ansatz 2016	Rechnungs- ergebnis 2015	Zust. Bew. Stelle	Ver- merke

E I N N A H M E N					
1610	Kostenersatz Fußgängerüberwege L335	530	500	531,00	A 3000 A 3000
E I N N A H M E N		530	500	531,00	

A U S G A B E N					
5100	Unterhaltung der Beleuchtungsanlagen	12.000	9.000	12.486,39	A 3000 A 3000
5730	Stromkosten	13.000	13.500	12.465,73	A 3000 A 3000
6360	Sonstige sächliche Zweckausgaben	20	20	17,61	A 3000 A 3000
6790	Innere Verrechnungen	15.500	15.500	15.000,00	A 3000 A 3000
A U S G A B E N		40.520	38.020	39.969,73	

Summe	Gesamteinnahmen	530	500	531,00	
UA 6700	Gesamtausgaben	40.520	38.020	39.969,73	
	Saldo	-39.990	-37.520	-39.438,73	

Erläuterungen

6790 Innere Verrechnungen innerhalb des Verwaltungshaushalts

Kostenersatz für Leistungen des Bauhofs für die Strassen-
beleuchtung (HSt. 7710.1690) 15.500,-- €

Einzelplan 6 Bau- und Wohnungswesen, Verkehr**Unterabschnitt 6750 Straßenreinigung einschließl. Winterdienst**

Bezeichnung	Ansatz 2017	Ansatz 2016	Rechnungs- ergebnis 2015	Zust. Bew. Stelle	Ver- merke
-------------	----------------	----------------	--------------------------------	-------------------------	---------------

A U S G A B E N					
5200	Arbeitsgeräte, Reinigungsmaschinen	5.000	5.000	10.795,69	A 3000 A 3000
5700	Verbrauchs- u. Betriebsmittel Streumaterial	10.000	0	0,00	A 3000 A 3000
6340	Leistungsvergütung an Unternehmen	22.000	22.000	18.199,42	A 3000 A 3000
6360	Sonstige sächliche Zweckausgaben (Versicherung)	200	200	214,49	A 3000 A 3000
6790	Innere Verrechnungen	31.500	31.500	30.000,00	A 3000 A 3000
AUSGABEN		68.700	58.700	59.209,60	

Summe	Gesamteinnahmen	0	0	0,00
UA 6750	Gesamtausgaben	68.700	58.700	59.209,60
	Saldo	-68.700	-58.700	-59.209,60

Erläuterungen

5700 Ab Haushaltsjahr 2017 hier Streumaterial für Winterdienst gebucht
(bis 2016 bei HSt. 6300.5100 gebucht).

6790 Innere Verrechnungen innerhalb des Verwaltungshaushalts

Kostenersatz für Leistungen des Bauhofs im Winterdienst
(HSt. 7710.1690) 31.500,-- €

Einzelplan 6 Bau- und Wohnungswesen, Verkehr

Unterabschnitt 6900 Wasserläufe, Wasserbau					
Bezeichnung	Ansatz 2017	Ansatz 2016	Rechnungs- ergebnis 2015	Zust. Bew. Stelle	Ver- merke

A U S G A B E N					
5100	Bach- und Flusssuferunterhaltung	6.000	6.000	5.186,38	A 3000 A 3000 G: G 5100
5300	Fischpacht	110	110	110,00	A 3000 A 3000
6790	Innere Verrechnungen	12.500	12.500	12.500,00	A 3000 A 3000
AUSGABEN		18.610	18.610	17.796,38	

Summe	Gesamteinnahmen	0	0	0,00	
UA 6900	Gesamtausgaben	18.610	18.610	17.796,38	
	Saldo	-18.610	-18.610	-17.796,38	

Erläuterungen

6790 Innere Verrechnungen innerhalb des Verwaltungshaushalts

Kostenersatz für Leistungen des Bauhofs für Gewässer-
unterhaltung (HSt. 7710.1690) 12.500,-- €

Einzelplan 6 Bau- und Wohnungswesen, Verkehr

Saldo Abschnitt/Einzelplan Bezeichnung	Ansatz 2017	Ansatz 2016	Rechnungs- ergebnis 2015
61 Städteplanung, Vermessung, Bauordnung			
Summe Einnahmen	0	0	0,00
Summe Ausgaben	84.500	45.000	13.903,49
Saldo	-84.500	-45.000	-13.903,49
63 Gemeindestraßen			
Summe Einnahmen	79.710	78.210	82.865,84
Summe Ausgaben	221.740	231.150	227.790,56
Saldo	-142.030	-152.940	-144.924,72
66 Bundes- und Landesstraßen			
Summe Einnahmen	0	0	0,00
Summe Ausgaben	10.000	8.000	17.664,29
Saldo	-10.000	-8.000	-17.664,29
67 Straßenbeleuchtung und -reinigung			
Summe Einnahmen	530	500	531,00
Summe Ausgaben	109.220	96.720	99.179,33
Saldo	-108.690	-96.220	-98.648,33
69 Wasserläufe, Wasserbau			
Summe Einnahmen	0	0	0,00
Summe Ausgaben	18.610	18.610	17.796,38
Saldo	-18.610	-18.610	-17.796,38
6 Bau- und Wohnungswesen, Verkehr			
Summe Einnahmen	80.240	78.710	83.396,84
Summe Ausgaben	444.070	399.480	376.334,05
Saldo	-363.830	-320.770	-292.937,21

Einzelplan 7 Öffentliche Einrichtungen, Wirtschaftsförderung

Unterabschnitt 7000 Abwasserbeseitigung						
Bezeichnung	Ansatz 2017	Ansatz 2016	Rechnungsergebnis 2015	Zust. Bew. Stelle	Vermerke	
EINNAHMEN						
1100	Entwässerungsgebühren	355.000	355.000	363.645,25	A 3000 A 3000	
1510	Ersätze	0	0	1.184,83	A 3000 A 3000	
1691	Innere Verrechnungen Straßenentwässerungsanteil	54.150	54.150	54.150,00	A 3000 A 3000	
1692	Innere Verrechnungen für Kanalreinigung und Feuerwehr	1.100	1.100	1.100,00	A 3000 A 3000	
2760	Auflösung von Beiträgen und ähnlichen Entgelten	97.550	92.690	87.830,00	A 3000 A 3000	
EINNAHMEN		507.800	502.940	507.910,08		
AUSGABEN						
5100	Unterhaltung der Abwasseranlagen	13.000	10.000	23.174,53	A 3000 A 3000	
5200	Geräte, Ausstattungsgegenstände	200	200	0,00	A 3000 A 3000	
5440	Abgaben und Versicherungen	3.200	2.800	3.168,78	A 3000 A 3000	G: K 5400
5700	Verbrauchs- und Betriebsmittel	200	200	49,60	A 3000 A 3000	
5730	Stromkosten	11.000	10.000	9.137,94	A 3000 A 3000	
6360	Sonstige sächliche Zweckausgaben	2.000	2.000	2.427,26	A 3000 A 3000	
6520	Post- und Fernmeldegebühren	1.500	1.200	1.200,53	A 3000 A 3000	G: K 6500
6790	Innere Verrechnungen	18.300	18.300	15.500,00	A 3000 A 3000	
6800	Abschreibungen	216.290	209.440	205.980,00	A 3000 A 3000	
6850	Verzinsung des Anlagekapitals	101.430	100.920	99.070,00	A 3000 A 3000	
7120	Zuweisungen an Stadt Ravensburg und die Gemeinden Bodnegg und Schlier	16.000	13.000	15.718,05	A 3000 A 3000	
7130	Umlage an Abwasserzweckverband	195.750	142.875	138.343,78	A 3000 A 3000	
AUSGABEN		578.870	510.935	513.770,47		
Summe	Gesamteinnahmen	507.800	502.940	507.910,08		
UA 7000	Gesamtausgaben	578.870	510.935	513.770,47		
	Saldo	-71.070	-7.995	-5.860,39		

Erläuterungen

1691	Innere Verrechnungen innerhalb des Verwaltungshaushalts Kostenersatz von: Gemeindestraßen für Ableiten des Strassenwassers in die Kanalisation und Kläranlage (HSt. 6300.6791)	54.150,-- €
1692	Innere Verrechnungen innerhalb des Verwaltungshaushalts Kostenersatz von: - Feuerwehr für Ableiten von Wasser bei Übungen und Ein- sätzen in die Kanalisation und Kläranlage(HSt. 1300.6790)	800,-- €
	- Abwasserbeseitigung für Ableiten von Wasser aus Kanal- spülungen in die Kanalisation und Kläranlage (HSt. 7000.6790)	300,-- €
	Gesamtbetrag	1.100,-- € =====
6790	Innere Verrechnungen innerhalb des Verwaltungshaushalts Kostenersatz für: - Finanzverwaltung (HSt. 0300.1690)	10.500,-- €
	- Kanalisation (Wasser für Kanalreinigungen) (HSt. 7000.1692)	300,-- €
	- Leistungen des Bauhofs für die Unterhaltung der Anlagen der Abwasserbeseitigung (HST. 7710.1690)	7.500,-- €
	Gesamtbetrag	18.300,-- € =====

Einzelplan 7 Öffentliche Einrichtungen, Wirtschaftsförderung

Unterabschnitt 7000 Abwasserbeseitigung					
Bezeichnung	Ansatz 2017	Ansatz 2016	Rechnungs- ergebnis 2015	Zust. Bew. Stelle	Ver- merke

Erläuterungen

7130 Der umlagepflichtige allgemeine Betriebsaufwand des AZV Grünkraut/Schlier beträgt nach dem Haushaltsplan 2017 des AZV insgesamt 394.000,-- € (2016: 259.000,-- €).

Die vorläufige Umlage entsprechend den Trockenwetterzuflüssen der letzten Jahre beträgt für die Gemeinde Grünkraut 50% (173.000,-- €). Die Aufwendungen für die Sammlersanierung in Höhe von 50.000,-- € werden mit einem Festsatz auf die Gemeinde Grünkraut (45,5% = 22.750,-- €) und die Gemeinde Schlier (54,5 % = 27.250,-- €) verteilt.

Daraus ergibt sich eine vorläufige Betriebskostenumlage für die
Gemeinde Grünkraut in Höhe von 195.750,-- €

Einzelplan 7 Öffentliche Einrichtungen, Wirtschaftsförderung

Unterabschnitt 7200 Abfallbeseitigung, Grüngutplatz Wertstoffhof					
Bezeichnung	Ansatz 2017	Ansatz 2016	Rechnungs- ergebnis 2015	Zust. Bew. Stelle	Ver- merke

EINNAHMEN					
1100	Müllabfuhrgebühren	0	0	146.187,45	A 3000 A 3000
1130	Gebühren aus Müllsackverkauf	1.200	1.200	1.297,20	A 3000 A 3000
1510	Ersätze	0	0	3.007,00	A 3000 A 3000
1620	Erstattung Landkreis	10.230	10.650	0,00	A 3000 A 3000
1660	Erstattungen von der RaWEG	35.340	34.470	0,00	A 3000 A 3000
EINNAHMEN		46.770	46.320	150.491,65	

AUSGABEN						
400000	SN PA Personalausgaben SN	8.600	7.160	0,00	A 3000 A 3000	
5200	Geräte, Ausstattungsgegenstände	200	200	0,00	A 3000 A 3000	
5310	Mieten und Pachten	13.500	13.500	0,00	A 3000 A 3000	
6340	Leistungsvergütung Haus-/Sperrmüllabfuhr	0	0	48.402,44	A 3000 A 3000	
6342	Leistungsvergütung Grünmüllentsorgung	2.200	0	37.403,36	A 3000 A 3000	
6360	Altmaterialsammlungen	0	1.600	5.000,25	A 3000 A 3000	
6400	Steuern, Versicherungen, Schadensfälle	50	50	48,48	A 3000 A 3000	
6580	Sonstige Geschäftsausgaben	0	600	0,00	A 3000 A 3000	G: K 6500
6720	Erstattungen an Landkreis Gebühren aus Müllsackverkauf	1.200	1.200	65.997,10	A 3000 A 3000	
6790	Innere Verrechnungen	15.770	14.730	12.000,00	A 3000 A 3000	
6800	Abschreibungen	6.140	7.280	1.270,00	A 3000 A 3000	
6850	Verzinsung des Anlagekapitals	1.310	0	30,00	A 3000 A 3000	
AUSGABEN		48.970	46.320	170.151,63		

Summe	Gesamteinnahmen	46.770	46.320	150.491,65	
UA 7200	Gesamtausgaben	48.970	46.320	170.151,63	
	Saldo	-2.200	0	-19.659,98	

Erläuterungen

- 1100 Die Abfallgebühren werden seit 1.1.2016 vom Landkreis Ravensburg erhoben.
- 1620 Die Gemeinde Grünkraut erhält vom Landkreis Ravensburg für die von ihr zu erledigenden Aufgaben im Bereich Abfallentsorgung folgende Entschädigungen:
- für Abfallberatung, Behältermanagement, Ausgabe von Windsäcken und Zusatz-Abfall-Säcken: 2,50€ je Einwohner und Jahr
- für des Einsammeln des Wilden Mülls und die Strassenreinigung nach der Sperrmüllabfuhr: 0,80€ je Einwohner und Jahr
- 1660 Die Gemeinde Grünkraut erhält von der RaWEG mbH für die von ihr zu erledigenden Aufgaben im Bereich Abfallentsorgung folgende Entschädigungen:
- Verwaltungspauschalvergütung: 1,00 € je Einwohner (3.100 Einwohner) und Jahr
- Pauschalvergütung für die Mitbenutzung der örtl. PPK-Sammelsysteme durch die Dualen Systeme: 0,60 € je Einwohner und Jahr
- Für den Betrieb des Wertstoffhofes und den Grüngutsammelplatzes werden die anfallenden Kosten, incl. der Abschreibung des Grüngutsammelplatzes, in voller Höhe übernommen.
- 6342 Grüngutsammlung im Herbst durch Grünkrauter Landwirte
freiwillige Leistung der Gemeinde Grünkraut
- 6790 Innere Verrechnungen innerhalb des Verwaltungshaushalts
Kostensersatz für:
- Hauptverwaltung (HSt. 0200.1690) 10.850,-- €
- Leistungen des Bauhofs (HST. 7710.1690)..... 4.920,-- €

Gesamtbetrag 15.770,-- €
=====

Einzelplan 7 Öffentliche Einrichtungen, Wirtschaftsförderung

Unterabschnitt 7200 Abfallbeseitigung, Grüngutplatz Wertstoffhof					
Bezeichnung	Ansatz 2017	Ansatz 2016	Rechnungs- ergebnis 2015	Zust. Bew. Stelle	Ver- merke

Erläuterungen

6800 In den Abschreibungen ist die Abschreibung für den Grüngutlagerplatz in Höhe von 6.140,-- € enthalten. Die Herstellungskosten werden auf eine Nutzungsdauer von 10 Jahren abgeschrieben. Diese Abschreibung wird von der RaWEG an die Gemeinde erstattet und ist in der Hst. 7200.1660 enthalten.

Einzelplan 7 Öffentliche Einrichtungen, Wirtschaftsförderung

Unterabschnitt 7220 Müllverwertung, Wertstofffassung, Altmaterial					
Bezeichnung	Ansatz 2017	Ansatz 2016	Rechnungs- ergebnis 2015	Zust. Bew. Stelle	Ver- merke
E I N N A H M E N					
1620	Zuschuss Landkreis Windelaktion	0	0	40,90	A 3000 A 3000
1660	Erstattungen von der RaWEG	0	0	17.945,62	A 3000 A 3000
E I N N A H M E N		0	0	17.986,52	
A U S G A B E N					
400000	SN PA Personalausgaben SN	0	0	7.060,59	A 3000 A 3000
5200	Geräte, Ausstattungsgegenstände	0	0	146,09	A 3000 A 3000
6360	Altmaterialsammlungen	0	0	9.859,72	A 3000 A 3000
6680	Vermischte Ausgaben (Windelaktion etc.)	0	0	4.939,89	A 3000 A 3000
6790	Innere Verrechnungen	0	0	3.500,00	A 3000 A 3000
A U S G A B E N		0	0	25.506,29	
Summe	Gesamteinnahmen	0	0	17.986,52	
UA 7220	Gesamtausgaben	0	0	25.506,29	
	Saldo	0	0	-7.519,77	

Erläuterungen

1660 Einnahmen und Ausgaben dieses Unterabschnittes ab 2016 in Unterabschnitt 7200

Einzelplan 7 Öffentliche Einrichtungen, Wirtschaftsförderung

Unterabschnitt 7300 Märkte					
Bezeichnung	Ansatz 2017	Ansatz 2016	Rechnungs- ergebnis 2015	Zust. Bew. Stelle	Ver- merke
E I N N A H M E N					
1510	Ersätze	0	0	60,00	A 3000 A 3000
E I N N A H M E N		0	0	60,00	
A U S G A B E N					
6680	Vermischte Ausgaben	2.600	2.600	2.783,00	A 3000 A 3000
6790	Innere Verrechnungen	6.000	6.000	6.000,00	A 3000 A 3000
A U S G A B E N		8.600	8.600	8.783,00	
Summe	Gesamteinnahmen	0	0	60,00	
UA 7300	Gesamtausgaben	8.600	8.600	8.783,00	
	Saldo	-8.600	-8.600	-8.723,00	

Erläuterungen

6790 Innere Verrechnungen innerhalb des Verwaltungshaushalts

Kostenersatz für Leistungen des Bauhofs für Märkte
(HSt. 7710.1690) 6.000,-- €

Einzelplan 7 Öffentliche Einrichtungen, Wirtschaftsförderung

Unterabschnitt 7500 Bestattungswesen					
Bezeichnung	Ansatz 2017	Ansatz 2016	Rechnungsergebnis 2015	Zust. Bew. Stelle	Vermerke

EINNAHMEN					
1000	Verwaltungsgebühren	400	400	352,00	A 3000 A 3000
1100	Grabherstellungsgebühr und Leichenhallenbenutzungsentgelt	6.500	6.000	5.215,22	A 3000 A 3000
1110	Grabberechtigungsgebühren ab 2016	6.500	5.000	450,00	A 3000 A 3000
1120	Grabberechtigungsgebühren bis 2015	0	0	2.240,00	A 3000 A 3000
2760	Auflösung von Beiträgen und ähnlichen Entgelten	2.640	2.490	2.450,00	A 3000 A 3000
EINNAHMEN		16.040	13.890	10.707,22	

AUSGABEN					
400000	SN PA Personalausgaben SN	0	790	994,03	A 3000 A 3000
5000	Gebäudeunterhaltung Aussegnungshalle	1.000	2.500	551,60	A 3000 A 3000 G: K 5000
5100	Unterhaltung der Friedhofsanlagen	1.500	3.000	1.241,86	A 3000 A 3000 G: G 5100
5200	Geräte, Ausstattungsgegenstände	200	200	16,36	A 3000 A 3000
5420	Reinigung	600	50	0,00	A 3000 A 3000 G: K 5400
5430	Beleuchtung, Wasserversorgung	800	550	490,32	A 3000 A 3000 G: K 5400
5440	Abgaben und Versicherungen	250	500	427,04	A 3000 A 3000 G: K 5400
5480	Sonstige Bewirtschaftungskosten	250	250	231,50	A 3000 A 3000 G: K 5400
6340	Vergütung Bestattungsunternehmer	3.200	3.000	2.713,20	A 3000 A 3000
6341	Vergütung Steinmetz	2.000	1.800	1.175,72	A 3000 A 3000
6400	Steuern, Versicherungen, Schadensfälle	350	200	250,70	A 3000 A 3000
6610	Mitgliedsbeitrag für Kriegsgräberfürsorge	100	100	102,00	A 3000 A 3000
6680	Vermischte Ausgaben	0	50	0,00	A 3000 A 3000
6790	Innere Verrechnungen	14.700	14.700	13.900,00	A 3000 A 3000
6800	Abschreibungen	13.120	13.110	13.120,00	A 3000 A 3000
6850	Verzinsung des Anlagekapitals	8.820	9.350	9.970,00	A 3000 A 3000
AUSGABEN		46.890	50.150	45.184,33	

Summe	Gesamteinnahmen	16.040	13.890	10.707,22
UA 7500	Gesamtausgaben	46.890	50.150	45.184,33
	Saldo	-30.850	-36.260	-34.477,11

Erläuterungen

5000 Sanierung Innenraum und Fassade im Vermögenshaushalt 2017 eingeplant

5100 Planung u. Konzeption für Neugestaltung im Vermögenshaushalt 2017 enthalten.

5430 ab 2017 hier Abwassergebühren gebucht, bisher bei HSt. 7500.5440

6790 Innere Verrechnungen innerhalb des Verwaltungshaushalts

Kostenersatz für:

- Hauptverwaltung (HSt. 0200.1690)	2.850,-- €
- Finanzverwaltung (HSt. 0300.1690)	2.850,-- €
- Leistungen des Bauhofs für die Friedhofsunterhaltung (HST. 7710.1690)	9.000,-- €

Gesamtbetrag	14.700,-- €
	=====

Einzelplan 7 Öffentliche Einrichtungen, Wirtschaftsförderung

Unterabschnitt 7610 Gemeinschaftsantennen- Anlagen, Kabelanlagen					
Bezeichnung	Ansatz 2017	Ansatz 2016	Rechnungs- ergebnis 2015	Zust. Bew. Stelle	Ver- merke
E I N N A H M E N					
1400	Mieten und Pachten	550	0	646,41	A 3000 A 3000
E I N N A H M E N		550	0	646,41	
A U S G A B E N					
6610	Mitgliedsbeiträge Verein zur Förderung neuer Medien und Technologien im ländlichen Raum e.V.	150	150	150,00	A 3000 A 3000
7130	Zuweisungen an ZV Breitbandversorgung	5.000	5.000	2.298,18	A 3000 A 3000
A U S G A B E N		5.150	5.150	2.448,18	
Summe	Gesamteinnahmen	550	0	646,41	
UA 7610	Gesamtausgaben	5.150	5.150	2.448,18	
	Saldo	-4.600	-5.150	-1.801,77	

Einzelplan 7 Öffentliche Einrichtungen, Wirtschaftsförderung

Unterabschnitt 7630 Öffentliche Anschlagstellen					
Bezeichnung	Ansatz 2017	Ansatz 2016	Rechnungs- ergebnis 2015	Zust. Bew. Stelle	Ver- merke
E I N N A H M E N					
1400	Pachteinnahmen	280	280	183,92	A 3000 A 3000
E I N N A H M E N		280	280	183,92	
A U S G A B E N					
6350	Sächliche Zweckausgaben (Gebäudeversicherung)	80	80	77,68	A 3000 A 3000
A U S G A B E N		80	80	77,68	
Summe	Gesamteinnahmen	280	280	183,92	
UA 7630	Gesamtausgaben	80	80	77,68	
	Saldo	200	200	106,24	

Einzelplan 7 Öffentliche Einrichtungen, Wirtschaftsförderung

Unterabschnitt 7650 Öffentliches WC am Feuerwehrhaus						
Bezeichnung		Ansatz 2017	Ansatz 2016	Rechnungs- ergebnis 2015	Zust. Bew. Stelle	Ver- merke
A U S G A B E N						
5000	Gebäudeunterhaltung Öffentl. WC am Feuerwehrhaus	500	500	0,00	A 3000 A 3000	G: K 5000
5420	Reinigung	950	900	875,05	A 3000 A 3000	G: K 5400
5430	Beleuchtung und Wasserversorgung	150	100	52,56	A 3000 A 3000	G: K 5400
5440	Abgaben und Versicherungen	0	100	55,13	A 3000 A 3000	G: K 5400
A U S G A B E N		1.600	1.600	982,74		
Summe	Gesamteinnahmen	0	0	0,00		
UA 7650	Gesamtausgaben	1.600	1.600	982,74		
	Saldo	-1.600	-1.600	-982,74		

Einzelplan 7 Öffentliche Einrichtungen, Wirtschaftsförderung

Unterabschnitt 7670 Pfarrstadel					
Bezeichnung	Ansatz 2017	Ansatz 2016	Rechnungs- ergebnis 2015	Zust. Bew. Stelle	Ver- merke
E I N N A H M E N					
1400	Mieten und Pachten	1.800	1.300	2.006,66	A 3000 A 3000
1510	Ersätze	0	0	2.544,03	A 3000 A 3000
E I N N A H M E N		1.800	1.300	4.550,69	
A U S G A B E N					
5000	Gebäudeunterhaltung Pfarrstadel	8.000	10.000	15.391,69	A 3000 A 3000 G: K 5000
5100	Unterhaltung des Dorfgangers	500	500	266,75	A 3000 A 3000 G: G 5100
5200	Einrichtung und Ausstattung, Geräte	1.500	1.500	1.008,43	A 3000 A 3000
5410	Heizung	7.000	7.000	5.920,00	A 3000 A 3000 G: K 5400
5420	Reinigung	7.000	7.000	6.308,88	A 3000 A 3000 G: K 5400
5430	Beleuchtung, Wasserversorgung	3.500	3.200	2.621,49	A 3000 A 3000 G: K 5400
5440	Abgaben und Versicherungen	2.500	3.300	3.016,94	A 3000 A 3000 G: K 5400
6360	Veranstaltungsaufwand	300	300	302,53	A 3000 A 3000
6400	Steuern, Versicherungen, Schadensfälle	100	100	101,21	A 3000 A 3000
6520	Post- und Fernmeldegebühren	20	50	3,89	A 3000 A 3000 G: K 6500
6680	Vermischte Ausgaben	100	100	60,89	A 3000 A 3000
6790	Innere Verrechnungen	10.500	10.500	10.000,00	A 3000 A 3000
A U S G A B E N		41.020	43.550	45.002,70	
Summe	Gesamteinnahmen	1.800	1.300	4.550,69	
UA 7670	Gesamtausgaben	41.020	43.550	45.002,70	
	Saldo	-39.220	-42.250	-40.452,01	

Erläuterungen

6790 Innere Verrechnungen innerhalb des Verwaltungshaushalts

Kostenersatz für Leistungen des Bauhofs im Pfarrstadel
(HSt. 7710.1690) 10.500,-- €

Einzelplan 7 Öffentliche Einrichtungen, Wirtschaftsförderung

Unterabschnitt 7710 Bauhof					
Bezeichnung	Ansatz 2017	Ansatz 2016	Rechnungs- ergebnis 2015	Zust. Bew. Stelle	Ver- merke

EINNAHMEN					
1300	Einnahmen aus Verkauf	150	0	0,00	A 3000 A 3000
1510	Ersätze	500	0	3.577,15	A 3000 A 3000
1690	Innere Verrechnungen innerhalb des Verwaltungshaushalts	405.760	405.490	398.828,14	A 3000 A 3000
2760	Auflösung von Beiträgen und ähnlichen Entgelten	3.810	3.810	3.810,00	A 3000 A 3000
EINNAHMEN		410.220	409.300	406.215,29	

AUSGABEN					
400000	SN PA Personalausgaben SN	277.700	274.930	268.027,52	A 3000 A 3000
5000	Gebäudeunterhaltung Bauhof	5.000	7.500	935,39	A 3000 A 3000 G: K 5000
5100	Unterhaltung Vorplatz Bauhof	500	200	135,78	A 3000 A 3000 G: G 5100
5200	Arbeitsgeräte, bewegliche Verkehrszeichen	8.000	6.000	10.380,67	A 3000 A 3000
5300	Miete für Bauhofflagerflächen	5.500	4.850	4.812,00	A 3000 A 3000
5410	Heizung	2.000	2.000	1.746,69	A 3000 A 3000 G: K 5400
5420	Reinigung	1.600	1.600	1.651,98	A 3000 A 3000 G: K 5400
5430	Beleuchtung, Wasserversorgung	2.700	3.500	2.377,97	A 3000 A 3000 G: K 5400
5440	Abgaben und Versicherungen	1.500	2.000	1.188,96	A 3000 A 3000 G: K 5400
5500	Haltung von Fahrzeugen	28.000	28.000	31.101,02	A 3000 A 3000
5600	Dienst- und Schutzkleidung	1.500	2.000	1.366,86	A 3000 A 3000
5611	Sicherheitstechnische Betreuung	1.650	1.650	1.577,32	A 3000 A 3000
5612	Arbeitsmedizinische Betreuung	850	800	756,09	A 3000 A 3000
5620	Aus- und Fortbildung, Umschulung	1.500	500	399,62	A 3000 A 3000
6400	Steuern, Versicherungen, Schadensfälle	500	500	229,22	A 3000 A 3000
6500	Bürobedarf	200	300	0,00	A 3000 A 3000 G: K 6500
6510	Fachliteratur, Zeitungen, Zeitschriften,	150	150	148,36	A 3000 A 3000 G: K 6500
6520	Post- und Fernmeldegebühren	500	500	470,64	A 3000 A 3000 G: K 6500
6560	EDV-Kosten (Einzelleistungen)	2.000	0	0,00	A 3000 A 3000 G: K 6500
6680	Vermischte Ausgaben	300	300	239,20	A 3000 A 3000
6800	Abschreibungen	52.290	54.380	60.290,00	A 3000 A 3000
6850	Verzinsung des Anlagekapitals	16.280	17.640	18.380,00	A 3000 A 3000
AUSGABEN		410.220	409.300	406.215,29	

Summe	Gesamteinnahmen	410.220	409.300	406.215,29
UA 7710	Gesamtausgaben	410.220	409.300	406.215,29
	Saldo	0	0	0,00

Erläuterungen

1690 Innere Verrechnungen innerhalb des Verwaltungshaushalts

Kostenersatz für Bauhofleistungen von:	
Verwaltungsgebäude (HST. 0200.6790)	8.500,-- €
Feuerwehr (HST. 1300.6790)	8.500,-- €
Grundschule (HST. 2100.6790)	31.500,-- €
Unterkünfte für Flüchtlinge (HST. 4360.6790)	16.200,-- €
Jugendtreff/Skaterplatz (HST. 4600.6790)	5.000,-- €
Kindergarten St. Nikolaus (HST. 4640.6790)	9.500,-- €
Gemeindehalle (HST. 5610.6790)	18.500,-- €
Sporthalle (HST. 5611.6790)	9.000,-- €
Sportplatz (HST. 5620.6790)	21.000,-- €
Öffentl. Grünflächen (HST. 5800.6790)	21.500,-- €

Einzelplan 7 Öffentliche Einrichtungen, Wirtschaftsförderung

Unterabschnitt 7710 Bauhof					
Bezeichnung	Ansatz 2017	Ansatz 2016	Rechnungs- ergebnis 2015	Zust. Bew. Stelle	Ver- merke

Erläuterungen

Öffentl. Spielplätze (HST. 5830.6790)			13.000,--	€	
Gemeindestrassen (HST. 6300.6792)			117.590,--	€	
Strassenbeleuchtung (HST. 6700.6790)			15.500,--	€	
Winterdienst/Strassenreinigung (HST. 6750.6790)			31.500,--	€	
Gewässerunterhaltung (HST. 6900.6790)			12.500,--	€	
Kanalisation (HST. 7000.6790)			7.500,--	€	
Abfallbeseitigung, Wertstoffeffassung, Grünmüllplatz(HST. 7200.6790)			4.920,--	€	
Märkte (HST. 7300.6790)			6.000,--	€	
Friedhofpflege (HST. 7500.6790)			9.000,--	€	
Pfarrstadel (HST. 7670.6790)			10.500,--	€	
Buswartehallen (HST. 7900.6790)			6.500,--	€	
Wasserversorgung (HST. 8150.6790)			8.000,--	€	
Gemeindemobil (HST. 8150.6790)			2.050,--	€	
Gemeindewohnungen (HST. 8150.6790)			12.000,--	€	

Gesamtbetrag			405.760,--	€	
			=====		

5200	incl. EDV-Geräte für Erfassung Arbeitszeit und Arbeitsprodukte
5300	Mieterhöhung für Lager EnBW-Gelände nach Aufstellung neuer Silos für Winterdienst
6560	EDV-Programm für Erfassung Arbeitszeit und Arbeitsprodukte

Einzelplan 7 Öffentliche Einrichtungen, Wirtschaftsförderung

Unterabschnitt 7880 Sonstige Förderung der Landwirtschaft					
Bezeichnung	Ansatz 2017	Ansatz 2016	Rechnungs- ergebnis 2015	Zust. Bew. Stelle	Ver- merke

A U S G A B E N					
6610	Mitgliedsbeitrag an 'Bäuerl. Ausbildungsstiftung'	30	30	25,00	A 3000 A 3000
7000	Zuschuss an Verbände und Vereine	0	0	50,00	A 3000 A 3000
AUSGABEN		30	30	75,00	

Summe	Gesamteinnahmen	0	0	0,00	
UA 7880	Gesamtausgaben	30	30	75,00	
	Saldo	-30	-30	-75,00	

Erläuterungen

Einzelplan 7 Öffentliche Einrichtungen, Wirtschaftsförderung

Unterabschnitt 7900 Fremdenverk., Sonst.förd. v. Wirtschaft u. Verkehr					
Bezeichnung	Ansatz 2017	Ansatz 2016	Rechnungs- ergebnis 2015	Zust. Bew. Stelle	Ver- merke

A U S G A B E N					
5100	Unterhaltung der Wartehallen	1.500	1.000	775,18	A 3000 A 3000 G: G 5100
6370	Spezielle Zweckausgaben (Prospekte, Inserate); Kosten der Ferienregion Allgäu	7.250	7.000	6.229,26	A 3000 A 3000
6610	Mitgliedsbeitrag Kreisverkehrswacht	30	30	26,00	A 3000 A 3000
6720	Erstattung für Region Waldburg (Personal- und Bürokosten)	7.500	7.500	6.927,46	A 3000 A 3000
6790	Innere Verrechnungen	6.500	6.500	6.500,00	A 3000 A 3000
AUSGABEN		22.780	22.030	20.457,90	

Summe	Gesamteinnahmen	0	0	0,00	
UA 7900	Gesamtausgaben	22.780	22.030	20.457,90	
	Saldo	-22.780	-22.030	-20.457,90	

Erläuterungen

6790 Innere Verrechnungen innerhalb des Verwaltungshaushalts

Kostenersatz für Leistungen des Bauhofs bei der Unter-
haltung der Buswartehallen (HSt. 7710.1690) 6.500,-- €

Einzelplan 7 Öffentliche Einrichtungen, Wirtschaftsförderung

Unterabschnitt 7920 Förderung des Öffentl. Personennahverkehrs					
Bezeichnung	Ansatz 2017	Ansatz 2016	Rechnungs- ergebnis 2015	Zust. Bew. Stelle	Ver- merke
E I N N A H M E N					
1510	Ersätze	0	0	74,00	A 3000 A 3000
E I N N A H M E N		0	0	74,00	
A U S G A B E N					
7160	Bezuschussung Stadtverkehr Ravensburg und Spätverbindungen	6.000	6.000	3.093,80	A 3000 A 3000
A U S G A B E N		6.000	6.000	3.093,80	
Summe	Gesamteinnahmen	0	0	74,00	
UA 7920	Gesamtausgaben	6.000	6.000	3.093,80	
	Saldo	-6.000	-6.000	-3.019,80	

Einzelplan 7 Öffentliche Einrichtungen, Wirtschaftsförderung

Saldo Abschnitt/Einzelplan Bezeichnung	Ansatz 2017	Ansatz 2016	Rechnungs- ergebnis 2015
70 Abwasserbeseitigung			
Summe Einnahmen	507.800	502.940	507.910,08
Summe Ausgaben	578.870	510.935	513.770,47
Saldo	-71.070	-7.995	-5.860,39
72 Abfallbeseitigung			
Summe Einnahmen	46.770	46.320	168.478,17
Summe Ausgaben	48.970	46.320	195.657,92
Saldo	-2.200	0	-27.179,75
73 Märkte			
Summe Einnahmen	0	0	60,00
Summe Ausgaben	8.600	8.600	8.783,00
Saldo	-8.600	-8.600	-8.723,00
75 Bestattungswesen			
Summe Einnahmen	16.040	13.890	10.707,22
Summe Ausgaben	46.890	50.150	45.184,33
Saldo	-30.850	-36.260	-34.477,11
76 Sonstige öffentliche Einrichtungen			
Summe Einnahmen	2.630	1.580	5.381,02
Summe Ausgaben	47.850	50.380	48.511,30
Saldo	-45.220	-48.800	-43.130,28
77 Hilfsbetriebe der Verwaltung			
Summe Einnahmen	410.220	409.300	406.215,29
Summe Ausgaben	410.220	409.300	406.215,29
Saldo	0	0	0,00
78 Förderung der Land- und Fortwirtschaft			
Summe Einnahmen	0	0	0,00
Summe Ausgaben	30	30	75,00
Saldo	-30	-30	-75,00
79 Fremdenverkehr, sonstige Förderung von Wirtschaft und Verkehr			
Summe Einnahmen	0	0	74,00
Summe Ausgaben	28.780	28.030	23.551,70
Saldo	-28.780	-28.030	-23.477,70
7 Öffentliche Einrichtungen, Wirtschaftsförderung			
Summe Einnahmen	983.460	974.030	1.098.825,78
Summe Ausgaben	1.170.210	1.103.745	1.241.749,01
Saldo	-186.750	-129.715	-142.923,23

Einzelplan 8 Wirtschaftliche Unternehmen, allg. Grund- u. Sondervermögen

Unterabschnitt 8100 Versorgungsunternehmen						
Bezeichnung		Ansatz 2017	Ansatz 2016	Rechnungsergebnis 2015	Zust. Bew. Stelle	Vermerke
E I N N A H M E N						
1300	Einnahmen aus Stromverkauf	21.000	17.500	18.358,45	A 3000 A 3000	
1510	Ersätze	0	0	700,00	A 3000 A 3000	
2200	Konzessionsabgaben	90.000	90.000	84.589,23	A 3000 A 3000	
E I N N A H M E N		111.000	107.500	103.647,68		
A U S G A B E N						
5100	Unterhaltung der Photovoltaikanlage	1.000	1.000	0,00	A 3000 A 3000	
5440	Abgaben und Versicherungen	250	250	239,28	A 3000 A 3000	G: K 5400
6800	Abschreibungen	5.780	5.780	49.190,00	A 3000 A 3000	
6850	Verzinsung des Anlagekapitals	3.540	3.770	4.480,00	A 3000 A 3000	
A U S G A B E N		10.570	10.800	53.909,28		
Summe	Gesamteinnahmen	111.000	107.500	103.647,68		
UA 8100	Gesamtausgaben	10.570	10.800	53.909,28		
	Saldo	100.430	96.700	49.738,40		

Erläuterungen

1300 Stromverkauf aus bestehenden PV-Anlagen

**Einzelplan 8 Wirtschaftliche Unternehmen, allg. Grund- u.
Sondervermögen**

Unterabschnitt 8130 Gasversorgung						
Bezeichnung		Ansatz 2017	Ansatz 2016	Rechnungs- ergebnis 2015	Zust. Bew. Stelle	Ver- merke
E I N N A H M E N						
2200	Konzessionsabgaben	5.200	5.200	5.183,23	A 3000 A 3000	
E I N N A H M E N		5.200	5.200	5.183,23		
Summe	Gesamteinnahmen	5.200	5.200	5.183,23		
UA 8130	Gesamtausgaben	0	0	0,00		
	Saldo	5.200	5.200	5.183,23		

Einzelplan 8 Wirtschaftliche Unternehmen, allg. Grund- u. Sondervermögen

Unterabschnitt 8150 Wasserversorgung						
Bezeichnung	Ansatz 2017	Ansatz 2016	Rechnungsergebnis 2015	Zust. Bew. Stelle	Vermerke	
EINNAHMEN						
1100	Wasserverbrauchsgebühren	250.000	245.000	244.295,87	A 3000 A 3000	
1110	Wasserzinsen TWS Ravensburg	9.500	9.000	10.310,16	A 3000 A 3000	
1111	Wasserzinsen Haslach ab 2016	8.000	0	0,00	A 3000 A 3000	
2760	Auflösung von Beiträgen und ähnlichen Entgelten	5.040	5.050	5.410,00	A 3000 A 3000	
EINNAHMEN		272.540	259.050	260.016,03		
AUSGABEN						
400000	SN PA Personalausgaben SN	35.590	38.030	40.725,29	A 3000 A 3000	
5000	Gebäudeunterhaltung Pumpenhaus und Hochbehälter	500	0	163,94	A 3000 A 3000	G: K 5000
5100	Unterhaltung Tiefbauanlagen (Wasserleitungsnetz)	40.000	36.000	25.268,99	A 3000 A 3000	
5110	Unterhaltung Schutzzonenbereich I	500	500	638,00	A 3000 A 3000	G: G 5100
5210	Geräte, Werkzeuge, maschinelle Einrichtungen	1.000	1.000	498,28	A 3000 A 3000	
5280	Wasserzähler	2.000	2.000	4.664,68	A 3000 A 3000	
5420	Reinigung	0	700	0,00	A 3000 A 3000	G: K 5400
5440	Abgaben und Versicherungen	850	800	807,75	A 3000 A 3000	G: K 5400
5480	Sonstige Bewirtschaftungskosten	0	50	0,00	A 3000 A 3000	G: K 5400
5730	Betriebsstrom (zur Wasserförderung)	19.000	17.500	16.917,81	A 3000 A 3000	
5740	Wasserbezug von anderen Gemeinden	4.000	4.000	3.992,80	A 3000 A 3000	
6340	Techn. Betriebsführung durch Zweckverband Haslach-Wasserversorgung	15.000	15.000	15.000,00	A 3000 A 3000	
6360	Sonstige sächliche Zweckausgaben	7.500	14.700	5.354,10	A 3000 A 3000	
6400	Wasserentnahmeentgelt, Versicherungen	33.500	33.500	29.379,12	A 3000 A 3000	
6520	Post- und Fernmeldegebühren	100	250	0,00	A 3000 A 3000	G: K 6500
6540	Dienstreisen	50	50	25,25	A 3000 A 3000	G: K 6500
6680	Vermischte Ausgaben	100	100	0,00	A 3000 A 3000	
6790	Innere Verrechnungen	11.000	11.000	9.500,00	A 3000 A 3000	
6800	Abschreibungen	69.860	70.960	70.960,00	A 3000 A 3000	
6850	Verzinsung des Anlagekapitals	44.210	46.630	46.420,00	A 3000 A 3000	
AUSGABEN		284.760	292.770	270.316,01		
Summe	Gesamteinnahmen	272.540	259.050	260.016,03		
UA 8150	Gesamtausgaben	284.760	292.770	270.316,01		
	Saldo	-12.220	-33.720	-10.299,98		

Erläuterungen

- 1111 Ersatz für die Wasserlieferungen im Rahmen des Trinkwasser-Verbundsystems an den Zweckverband Haslach-Wasserversorgung. Diese Einnahmen dienen zur Tilgung des Kredits des Zweckverbandes (Stand am 31.12.2016: 18.105,08 €).
- 5100 vgl. auch HSt. 2.8150.9510, V 81500174 "Leitungsaustausch nach Rohrbrüchen" im Vermögenshaushalt
- 6340 Für die technische Betriebsführung der Wasserversorgung Grünkraut erhält der Zweckverband Haslach-Wasserversorgung Neukirch im Jahr 2017 ein jährliches Entgelt in Höhe von 15.000,-- zuzüglich der gesetzlichen Mehrwertsteuer. Der bis zum 31.12.2017 gültige Vertrag wird für die Zeit vom 01.01.2018 bis zum 31.12.2027 verlängert. Ab dem Jahr 2018 erhöht sich dieses Entgelt auf 20.000,-- € zuzüglich Mehrwertsteuer im Jahr.

Einzelplan 8 Wirtschaftliche Unternehmen, allg. Grund- u. Sondervermögen

Unterabschnitt 8150 Wasserversorgung					
Bezeichnung	Ansatz 2017	Ansatz 2016	Rechnungs- ergebnis 2015	Zust. Bew. Stelle	Ver- merke

Erläuterungen

6360 Steuerberatungskosten, Kosten Wasseruntersuchung...

6790 Innere Verrechnungen innerhalb des Verwaltungshaushalts

Kostenersatz für:

- Finanzverwaltung (HSt. 0300.1690) 3.000,-- €

- Leistungen des Bauhofs für die Unterhaltung der Anlagen
der Wasserversorgung (HST. 7710.1690) 8.000,-- €

Gesamtbetrag 11.000,-- €
=====

Einzelplan 8 Wirtschaftliche Unternehmen, allg. Grund- u. Sondervermögen

Unterabschnitt 8200 Gemeindemobil						
Bezeichnung		Ansatz 2017	Ansatz 2016	Rechnungsergebnis 2015	Zust. Bew. Stelle	Vermerke
E I N N A H M E N						
1510	Ersätze für Benutzung	6.000	5.500	6.261,40	A 3000 A 3000	
E I N N A H M E N		6.000	5.500	6.261,40		
A U S G A B E N						
5500	Haltung von Fahrzeugen	6.500	5.500	9.181,76	A 3000 A 3000	
6790	Innere Verrechnungen	2.050	2.050	3.000,00	A 3000 A 3000	
A U S G A B E N		8.550	7.550	12.181,76		
Summe	Gesamteinnahmen	6.000	5.500	6.261,40		
UA 8200	Gesamtausgaben	8.550	7.550	12.181,76		
	Saldo	-2.550	-2.050	-5.920,36		

Erläuterungen

6790 Innere Verrechnungen innerhalb des Verwaltungshaushalts

Kostenersatz für Leistungen des Bauhofs bei der Betankung, Wartung und Reinigung des Gemeindemobils (HSt. 7710.1690) 2.050,-- €

Einzelplan 8 Wirtschaftliche Unternehmen, allg. Grund- u. Sondervermögen

Unterabschnitt 8810 Wohn- und Geschäftsgebäude						
Bezeichnung		Ansatz 2017	Ansatz 2016	Rechnungsergebnis 2015	Zust. Bew. Stelle	Vermerke
E I N N A H M E N						
1400	Miete incl. Nebenkosten	60.000	52.500	46.210,20	A 3000 A 3000	
1510	Ersätze	0	0	203,61	A 3000 A 3000	
E I N N A H M E N		60.000	52.500	46.413,81		
A U S G A B E N						
5000	Gebäudeunterhaltung Wohn- und Geschäftsgebäude	10.000	6.000	3.315,46	A 3000 A 3000	G: K 5000
5200	Geräte, Ausstattungsgegenstände	500	500	735,46	A 3000 A 3000	
5410	Heizung	8.500	8.000	7.940,89	A 3000 A 3000	G: K 5400
5420	Reinigung	350	350	317,28	A 3000 A 3000	G: K 5400
5430	Beleuchtung, Wasserversorgung	1.800	1.700	1.688,56	A 3000 A 3000	G: K 5400
5440	Abgaben und Versicherungen	4.600	4.500	4.348,10	A 3000 A 3000	G: K 5400
5480	Sonstige Bewirtschaftungskosten	50	50	0,00	A 3000 A 3000	G: K 5400
6680	Vermischte Ausgaben	100	100	0,00	A 3000 A 3000	
6790	Innere Verrechnungen	12.000	12.000	15.000,00	A 3000 A 3000	
A U S G A B E N		37.900	33.200	33.345,75		
Summe	Gesamteinnahmen	60.000	52.500	46.413,81		
UA 8810	Gesamtausgaben	37.900	33.200	33.345,75		
	Saldo	22.100	19.300	13.068,06		

Erläuterungen

1400 Erhöhung der Mieten für 1 Gebäude im Jahr 2015 erfolgt. Weiteres Gebäude erfolgt im Jahr 2017. Außerdem sind hier Mieten für Büroräume im Rathaus enthalten. Ebenso werden die Nebenkosten zur Miete hier gebucht.

6790 Innere Verrechnungen innerhalb des Verwaltungshaushalts

Kostenersatz für Leistungen des Bauhofs in den Wohn- und Geschäftsgebäuden der Gemeinde (HSt. 7710.1690) 12.000,-- €

Einzelplan 8 Wirtschaftliche Unternehmen, allg. Grund- u. Sondervermögen

Unterabschnitt 8830 Sonstiges Grundvermögen						
Bezeichnung		Ansatz 2017	Ansatz 2016	Rechnungs- ergebnis 2015	Zust. Bew. Stelle	Ver- merke
E I N N A H M E N						
1400	Pacht	200	200	200,00	A 3000 A 3000	
1510	Ersätze	0	0	350,00	A 3000 A 3000	
E I N N A H M E N		200	200	550,00		
A U S G A B E N						
5440	Abgaben und Versicherungen	3.000	3.500	2.616,04	A 3000 A 3000	G: K 5400
5480	Sonstige Bewirtschaftungskosten	150	100	103,53	A 3000 A 3000	G: K 5400
A U S G A B E N		3.150	3.600	2.719,57		
Summe	Gesamteinnahmen	200	200	550,00		
UA 8830	Gesamtausgaben	3.150	3.600	2.719,57		
	Saldo	-2.950	-3.400	-2.169,57		

Einzelplan 8 Wirtschaftliche Unternehmen, allg. Grund- u. Sondervermögen

Saldo Abschnitt/Einzelplan Bezeichnung	Ansatz 2017	Ansatz 2016	Rechnungs- ergebnis 2015
81 Versorgungsunternehmen			
Summe Einnahmen	388.740	371.750	368.846,94
Summe Ausgaben	295.330	303.570	324.225,29
Saldo	93.410	68.180	44.621,65
82 Verkehrsunternehmen			
Summe Einnahmen	6.000	5.500	6.261,40
Summe Ausgaben	8.550	7.550	12.181,76
Saldo	-2.550	-2.050	-5.920,36
88 Allgemeines Grundvermögen			
Summe Einnahmen	60.200	52.700	46.963,81
Summe Ausgaben	41.050	36.800	36.065,32
Saldo	19.150	15.900	10.898,49
8 Wirtschaftliche Unternehmen, allg. Grund- u. Sondervermögen			
Summe Einnahmen	454.940	429.950	422.072,15
Summe Ausgaben	344.930	347.920	372.472,37
Saldo	110.010	82.030	49.599,78

Einzelplan 9 Allgemeine Finanzwirtschaft

Unterabschnitt 9000 Steuern, allg.Zuweisungen und allgemeine Umlagen					
Bezeichnung	Ansatz 2017	Ansatz 2016	Rechnungsergebnis 2015	Zust. Bew. Stelle	Vermerke
E I N N A H M E N					
0001	Grundsteuer A	32.000	30.000	30.004,17	A 3000 A 3000
0010	Grundsteuer B	345.000	294.000	287.301,16	A 3000 A 3000
0030	Gewerbesteuer	2.450.000	2.000.000	2.440.789,40	A 3000 A 3000
0100	Gemeindeanteil an der Einkommensteuer	1.785.930	1.725.390	1.703.127,58	A 3000 A 3000
0120	Gemeindeanteil an der Umsatzsteuer	197.250	159.360	153.864,78	A 3000 A 3000
0220	Hundesteuer	6.600	6.500	6.582,00	A 3000 A 3000
0321	Jagdpacht	3.300	3.300	3.344,07	A 3000 A 3000
0323	Fischereipacht	1.020	1.020	1.020,00	A 3000 A 3000
0410	Schlüsselzuweisungen vom Land	302.300	228.600	440.475,60	A 3000 A 3000
0610	Sonstige Allgemeine Zuweisungen vom Land für Integration u. Asylbewerber	39.300	0	0,00	A 3000 A 3000
0910	Ausgleichsleistungen nach dem Familienleistungsausgleich	143.630	140.150	133.987,00	A 3000 A 3000
E I N N A H M E N		5.306.330	4.588.320	5.200.495,76	
A U S G A B E N					
8100	Gewerbsteuerumlage	493.600	418.180	507.836,76	A 3000 A 3000
8310	Finanzausgleichsumlage an das Land	975.910	1.044.980	890.782,10	A 3000 A 3000
8320	Kreisumlage	1.300.950	1.359.560	1.207.945,00	A 3000 A 3000
8330	Umlage an den Gemeindeverwaltungsverband	55.800	45.720	30.090,00	A 3000 A 3000
A U S G A B E N		2.826.260	2.868.440	2.636.653,86	
Summe	Gesamteinnahmen	5.306.330	4.588.320	5.200.495,76	
UA 9000	Gesamtausgaben	2.826.260	2.868.440	2.636.653,86	
	Saldo	2.480.070	1.719.880	2.563.841,90	

Erläuterungen

0610 Integrationslastenausgleich

Förderung der Integration von Flüchtlingen in der Anschlussunterbringung nach § 29 d (neu) Finanzausgleichsgesetz - FAG

Grundlage: anzurechnende Personen in der Anschlussunterbringung einschl. Familiennachzug zum 15.09. lfd. Jahr. Es wird von 35 Personen ausgegangen.

Zuwendung pro Person 1.125,00 € vorgesehen.

Jahreszuwendung gerundet

39.300,-- €

Einzelplan 9 Allgemeine Finanzwirtschaft

Unterabschnitt 9100 Sonstige Allgemeine Finanzwirtschaft					
Bezeichnung	Ansatz 2017	Ansatz 2016	Rechnungs- ergebnis 2015	Zust. Bew. Stelle	Ver- merke
E I N N A H M E N					
2060	Zinseinnahmen aus Arbeitgeberdarlehen	0	30	47,08	A 3000 A 3000
2070	Zinseinnahmen von privaten Unternehmen (Geldanlagen)	40	0	2.855,30	A 3000 A 3000
2080	Zinseinnahmen vom übrigen Bereich	0	2.000	0,00	A 3000 A 3000
2100	Gewinnanteile von wirtschaftlichen Unternehmen und aus Beteiligungen	0	0	7,37	A 3000 A 3000
2700	Abschreibungen	363.480	360.950	400.810,00	A 3000 A 3000
2750	Verzinsung des Anlagekapitals	175.590	178.310	178.350,00	A 3000 A 3000
2800	Allg. Zuführung vom Vermögenshaushalt	0	280.000	0,00	A 3000 A 3000
E I N N A H M E N		539.110	821.290	582.069,75	
A U S G A B E N					
400000	SN PA Personalausgaben SN	15.530	27.240	0,00	A 3000 A 3000
6860	Auflösung von Beiträgen und ähnlichen Entgelten	109.040	104.040	99.500,00	A 3000 A 3000
8070	Zinsen für Kredite v. Priv. Unternehmen Zinsen für Kassenkredite	100	100	0,00	A 3000 A 3000
8500	Deckungsreserve	2.340	0	0,00	A 3000 A 3000
8600	Allgemeine Zuführung zum Vermögenshaushalt	290.000	0	901.451,77	A 3000 A 3000
A U S G A B E N		417.010	131.380	1.000.951,77	
Summe	Gesamteinnahmen	539.110	821.290	582.069,75	
UA 9100	Gesamtausgaben	417.010	131.380	1.000.951,77	
	Saldo	122.100	689.910	-418.882,02	

Einzelplan 9 Allgemeine Finanzwirtschaft

Saldo Abschnitt/Einzelplan Bezeichnung	Ansatz 2017	Ansatz 2016	Rechnungs- ergebnis 2015
90 Steuern, allgemeine Zuweisungen und allgemeine Umlagen			
Summe Einnahmen	5.306.330	4.588.320	5.200.495,76
Summe Ausgaben	2.826.260	2.868.440	2.636.653,86
Saldo	2.480.070	1.719.880	2.563.841,90
91 Sonstige allgemeine Finanzwirtschaft			
Summe Einnahmen	539.110	821.290	582.069,75
Summe Ausgaben	417.010	131.380	1.000.951,77
Saldo	122.100	689.910	-418.882,02
9 Allgemeine Finanzwirtschaft			
Summe Einnahmen	5.845.440	5.409.610	5.782.565,51
Summe Ausgaben	3.243.270	2.999.820	3.637.605,63
Saldo	2.602.170	2.409.790	2.144.959,88

Sachbuchteil 2

Vermögenshaushalt

Einzelplan 0 Allgemeine Verwaltung

Unterabschnitt 0200 Hauptverwaltung								
Bezeichnung	Ansatz 2017	Verpflicht. Erm.	Ansatz 2016	Rechnungsergebnis 2015	Investitionen/Inv.Förderung		Zust. Bew. Stelle	Vermerke
					Gesamtbedarf	Bisher bereitgestellt		

V 02000100 Hauptverwaltung

AUSGABEN								
9350	Einrichtungsgegenstände und Büromaschinen	10.000	0	10.000	1.983,26	0	0	A 3000 A 3000
AUSGABEN V 02000100		10.000	0	10.000	1.983,26	0	0	

V 02000103 Einbau Aufzug ins Rathaus

EINNAHMEN								
3610	Zuweisungen vom Land aus LSP	0	0	28.000	80.082,95	0	0	A 3000 A 3000
EINNAHMEN V 02000103		0	0	28.000	80.082,95	0	0	

AUSGABEN								
9410	Aufzugseinbau	10.000	0	65.000	50.000,00	0	0	A 3000 A 3000
AUSGABEN V 02000103		10.000	0	65.000	50.000,00	0	0	

V 02000104

AUSGABEN								
9350	Anbringung von Jalousien	0	0	0	-189,28	0	0	A 3000 A 3000
AUSGABEN V 02000104		0	0	0	-189,28	0	0	

V 02000105 Notstromversorgung

AUSGABEN								
9410	Notstromversorgung Rathaus Bauhof Feuerwehr	0	0	10.000	0,00	0	0	A 3000 A 3000
AUSGABEN V 02000105		0	0	10.000	0,00	0	0	

Summe	Gesamteinnahmen	0	0	28.000	80.082,95	0	0	
UA 0200	Gesamtausgaben	20.000	0	85.000	51.793,98	0	0	
	Saldo	-20.000	0	-57.000	28.288,97	0	0	

Erläuterungen

- V 02000100 9350 Einrichtungsgegenstände und Büromaschinen
Zur Beschaffung von Büromöbeln, EDV-Ausstattung, Kopierer werden in der Hauptverwaltung eingesetzt 10.000,-- €
- V 02000103 3610 Aufzugseinbau
Für den Einbau eines Aufzugs im Rathaus wurde im Jahr 2016 an Zuwendungen aus dem Landesanerierungsprogramm die letzte Rate eingestellt 28.000,-- €
Für den Einbau des Aufzugs wird eine Zuwendung in Höhe von 60% der Baukosten gewährt. Da es sich um eine Umbaumaßnahme handelt, werden nur 60% der Baukosten anerkannt. Dies bedeutet, dass nur rund ein Drittel der Aufwendungen an Zuwendung zu erwarten ist.
- V 02000103 9410 Aufzugseinbau
Für den Einbau eines Aufzugs im Rathaus werden 2017 weitere Mittel eingestellt 10.000,-- €
Für das Projekt stehen mit den Haushaltsmitteln der Vorjahre insgesamt 310.375 € zur Verfügung

Einzelplan 0 Allgemeine Verwaltung

Unterabschnitt 0300 Finanzverwaltung								
Bezeichnung	Ansatz 2017	Verpflicht. Erm.	Ansatz 2016	Rechnungs- ergebnis 2015	Investitionen/Inv.Förderng.		Zust. Bew. Stelle	Ver- merke
					Gesamt- bedarf	Bisher be- reitetgestellt		

V 03000100 Finanzverwaltung

A U S G A B E N								
9350	Erwerb von beweglichen Sachen des Anlagevermögens	5.000	0	0	7.019,11	0	0	A 3000 A 3000
AUSGABEN V 03000100		5.000	0	0	7.019,11	0	0	

V 03000105 Umstellung auf Doppik

A U S G A B E N								
9350	Unterstützungsleistungen bei Umstellung auf NKHR	15.000	0	10.000	0,00	0	0	A 3000 A 3000
AUSGABEN V 03000105		15.000	0	10.000	0,00	0	0	

Summe	Gesamteinnahmen	0	0	0	0,00	0	0	
UA 0300	Gesamtausgaben	20.000	0	10.000	7.019,11	0	0	
	Saldo	-20.000	0	-10.000	-7.019,11	0	0	

Erläuterungen

V 03000100 9350 Einrichtungsgegenstände und Büromaschinen

Zur Beschaffung von Büromöbeln, EDV-Ausstattung, Kopierer werden
in der Finanzverwaltung eingesetzt 5.000,-- €

Einzelplan 0 Allgemeine Verwaltung

Saldo Abschnitt/Einzelplan Bezeichnung	Ansatz 2017	Verpflicht. Erm.	Ansatz 2016	Rechnungs- ergebnis 2015	Investitionen/Inv.Förderng	
					Gesamt- bedarf	Bisher be- reitgestellt
02 Hauptverwaltung						
Summe Einnahmen	0	0	28.000	80.082,95	0	0
Summe Ausgaben	20.000	0	85.000	51.793,98	0	0
Saldo	-20.000	0	-57.000	28.288,97	0	0
03 Finanzverwaltung						
Summe Einnahmen	0	0	0	0,00	0	0
Summe Ausgaben	20.000	0	10.000	7.019,11	0	0
Saldo	-20.000	0	-10.000	-7.019,11	0	0
0 Allgemeine Verwaltung						
Summe Einnahmen	0	0	28.000	80.082,95	0	0
Summe Ausgaben	40.000	0	95.000	58.813,09	0	0
Saldo	-40.000	0	-67.000	21.269,86	0	0

Einzelplan 1 Öffentliche Sicherheit und Ordnung

Unterabschnitt 1300 Feuerlöschwesen									
Bezeichnung	Ansatz 2017	Verpflicht. Erm.	Ansatz 2016	Rechnungs- ergebnis 2015	Investitionen/Inv.Förderng.		Zust. Bew. Stelle	Ver- merke	
					Gesamt- bedarf	Bisher be- reitetgestellt			

V 1300004 Anschaffung verschiedener Ausrüstungsgegenstände

A U S G A B E N									
9350	Erwerb von beweglichen Sachen des Anlagevermögens	10.000	0	10.000	3.749,63	0	0	A 3000 A 3000	
AUSGABEN V 1300004		10.000	0	10.000	3.749,63	0	0		

V 1300014 Persönliche Schutzausrüstung

A U S G A B E N									
9350	Anschaffung Einsatzjacken	6.000	0	0	0,00	0	0	A 3000 A 3000	
AUSGABEN V 1300014		6.000	0	0	0,00	0	0		

V 1300018 Umstellung auf Digitalfunk

A U S G A B E N									
9350	Austausch von Funkgeräten	0	0	5.000	10.000,00	0	0	A 3000 A 3000	
AUSGABEN V 1300018		0	0	5.000	10.000,00	0	0		

V 1300020 Warneinrichtung Umbau LF 8/6

A U S G A B E N									
9350	Warneinrichtung Umbau LF 8/6	4.700	0	0	0,00	0	0	A 3000 A 3000	
AUSGABEN V 1300020		4.700	0	0	0,00	0	0		

V 1300025 Anschaffung HLF 20

E I N N A H M E N									
3450	Veräußerung Löschfahrzeug	9.000	0	0	0,00	0	0	A 3000 A 3000	
3610	Zuweisungen vom Land für Löschfahrzeug	0	0	90.000	0,00	0	0	A 3000 A 3000	
EINNAHMEN V 1300025		9.000	0	90.000	0,00	0	0		

A U S G A B E N									
9350	Anschaffung Löschfahrzeug HLF 20	0	0	0	450.000,00	0	0	A 3000 A 3000	
AUSGABEN V 1300025		0	0	0	450.000,00	0	0		

V 1300030 Anschaffung MTW

A U S G A B E N									
9350	Anschaffung MTW	60.000	0	0	0,00	0	0	A 3000 A 3000	
AUSGABEN V 1300030		60.000	0	0	0,00	0	0		

V 1300035 Anschaffung GWT

E I N N A H M E N									
3610	Zuweisungen vom Land für GWT	0	0	0	0,00	0	0	A 3000 A 3000	
EINNAHMEN V 1300035		0	0	0	0,00	0	0		

Einzelplan 1 Öffentliche Sicherheit und Ordnung

Unterabschnitt 1300 Feuerlöschwesen								
Bezeichnung	Ansatz 2017	Verpflicht. Erm.	Ansatz 2016	Rechnungs- ergebnis 2015	Investitionen/Inv.Förderng.		Zust. Bew. Stelle	Ver- merke
					Gesamt- bedarf	Bisher be- reitgestellt		

V 13000035 Anschaffung GWT

A U S G A B E N								
9350	Anschaffung GWT	0	0	0	0,00	0	0	A 3000 A 3000
AUSGABEN V 13000035		0	0	0	0,00	0	0	

V 13000100 Umbau Feuerwehrhaus

A U S G A B E N								
9410	Umbau Feuerwehrhaus Planung	15.000	0	5.000	0,00	0	0	A 3000 A 3000
9510	Umbau Feuerwehrhaus	0	0	0	0,00	0	0	A 3000 A 3000
AUSGABEN V 13000100		15.000	0	5.000	0,00	0	0	

Summe	Gesamteinnahmen	9.000	0	90.000	0,00	0	0	
UA 1300	Gesamtausgaben	95.700	0	20.000	463.749,63	0	0	
	Saldo	-86.700	0	70.000	-463.749,63	0	0	

Erläuterungen

- V 13000004 9350 Ausrüstung Feuerwehr
Zur Beschaffung notwendiger Ausrüstungsgegenstände (Kaufpreis über 410 EUR netto) sind eingesetzt: 10.000,-- €
- V 13000018 9350 Funkgeräte Feuerwehr
Für die Umstellung der Funkgeräte auf Digitalfunk wurden in den Jahren 2015 u. 2016 Mittel in Höhe von insgesamt 15.000 € eingesetzt. Davon stehen noch 12.487€ zur Verfügung.
- V 13000025 3450 Veräußerung des Löschgruppenfahrzeugs LF 16, das durch den Kauf des neuen HLF 20 ersetzt wird.
- V 13000025 9350 Erwerb eines Hilfeleistungslöschgruppenfahrzeugs 20 (HLF 20)
Für die Ersatzbeschaffung des Fahrzeugs LF 16 waren 450.000 € im Jahr 2015 eingeplant. Die Bestellung des Fahrzeuges und eine Anzahlung ist im Jahr 2016 erfolgt. Die Auslieferung wird im Frühjahr 2017 erfolgen.
- V 13000030 9350 Erwerb eines Mannschaftstransportwagens MTW
Zur Beschaffung eines gebrauchten Mannschaftstransportwagens MTW werden in den Haushaltsplan 2017 aufgenommen..... 60.000,-- €
- V 13000100 9410 Für den Umbau und die ggf. notwendige Erweiterung des Feuerwehrhauses zur Anpassung an die gesetzlichen Anforderungen (Feuerwehrtechnische Anforderungen, Sicherheit u. Arbeitsschutz) werden erste Planungsdaten in die Jahre 2016, 2017 u. 2018 aufgenommen.

Einzelplan 1 Öffentliche Sicherheit und Ordnung

Saldo Abschnitt/Einzelplan Bezeichnung	Ansatz 2017	Verpflicht. Erm.	Ansatz 2016	Rechnungs- ergebnis 2015	Investitionen/Inv.Förderng	
					Gesamt- bedarf	Bisher be- reitgestellt

13 Feuerschutz						
Summe Einnahmen	9.000	0	90.000	0,00	0	0
Summe Ausgaben	95.700	0	20.000	463.749,63	0	0
Saldo	-86.700	0	70.000	-463.749,63	0	0

1 Öffentliche Sicherheit und Ordnung						
Summe Einnahmen	9.000	0	90.000	0,00	0	0
Summe Ausgaben	95.700	0	20.000	463.749,63	0	0
Saldo	-86.700	0	70.000	-463.749,63	0	0

Einzelplan 2 Schulen

Unterabschnitt 2100 Grund- und Hauptschulen sowie Grundschulförderklassen									
Bezeichnung	Ansatz 2017	Verpflicht. Erm.	Ansatz 2016	Rechnungs- ergebnis 2015	Investitionen/Inv.Förderng.		Zust. Bew. Stelle	Ver- merke	
					Gesamt- bedarf	Bisher be- reitgestellt			

V 21000100 Grundschule

A U S G A B E N									
9350	Erwerb von beweglichen Sachen des Anlagevermögens	12.000	0	5.000	11.639,99	0	0	A 3000 A 3000	
9410	Einmal. Baumaßnahme Treppe UG	0	0	2.500	0,00	0	0	A 3000 A 3000	
AUSGABEN V 21000100		12.000	0	7.500	11.639,99	0	0		

V 21000113 Computerausstattung für Schulen

A U S G A B E N									
9350	Verkabelung für Netzwerk und Computeranschaffung	2.000	0	15.000	0,00	0	0	A 3000 A 3000	
AUSGABEN V 21000113		2.000	0	15.000	0,00	0	0		

V 21000116 Ausstattung mit Montessori- Materialien

A U S G A B E N									
9350	Klassenraumausstattung Montessori-Material	2.000	0	10.000	9.300,43	0	0	A 3000 A 3000	
AUSGABEN V 21000116		2.000	0	10.000	9.300,43	0	0		

V 21000120 Heizungsverbund Schule u. Sporthalle

A U S G A B E N									
9410	Heizungsverbund mit Sporthalle	0	0	0	0,00	0	0	A 3000 A 3000	
AUSGABEN V 21000120		0	0	0	0,00	0	0		

V 21000123 Verbesserung. techn. Ausstattung

A U S G A B E N									
9410	Schaffung Sprachdurchsagemöglichkeit	0	0	5.000	25.000,00	0	0	A 3000 A 3000	
AUSGABEN V 21000123		0	0	5.000	25.000,00	0	0		

V 21000124 Jalousien Obergeschoss

A U S G A B E N									
9410	Jalousien Sonnenschutz OG	0	0	20.000	0,00	0	0	A 3000 A 3000	
AUSGABEN V 21000124		0	0	20.000	0,00	0	0		

Summe	Gesamteinnahmen	0	0	0	0,00	0	0		
UA 2100	Gesamtausgaben	16.000	0	57.500	45.940,42	0	0		
	Saldo	-16.000	0	-57.500	-45.940,42	0	0		

Erläuterungen

V 21000100 9350 Einrichtungsgegenstände Schule

Zur Beschaffung notwendiger Ausrüstungsgegenstände der Schule stehen an Mitteln bereit 12.000,-- €

Einzelplan 2 Schulen

Saldo Abschnitt/Einzelplan Bezeichnung	Ansatz 2017	Verpflicht. Erm.	Ansatz 2016	Rechnungs- ergebnis 2015	Investitionen/Inv.Förderng	
					Gesamt- bedarf	Bisher be- reitgestellt

21 Grund- und Hauptschulen sowie Grundschulförderklassen						
Summe Einnahmen	0	0	0	0,00	0	0
Summe Ausgaben	16.000	0	57.500	45.940,42	0	0
Saldo	-16.000	0	-57.500	-45.940,42	0	0

2 Schulen						
Summe Einnahmen	0	0	0	0,00	0	0
Summe Ausgaben	16.000	0	57.500	45.940,42	0	0
Saldo	-16.000	0	-57.500	-45.940,42	0	0

Einzelplan 3 Wissenschaft, Forschung, Kulturpflege

Unterabschnitt 3400 Heimat- und sonstige Kunstpflege								
Bezeichnung	Ansatz 2017	Verpflicht. Erm.	Ansatz 2016	Rechnungs- ergebnis 2015	Investitionen/Inv.Förderung.		Zust. Bew. Stelle	Ver- merke
					Gesamt- bedarf	Bisher be- reitgestellt		

V 34000100 Erstellung Ortsplan / Wanderkarte

		A U S G A B E N							
9350	Wanderkarte	0	0	0	-1.077,88	0	0	A 3000 A 3000	
AUSGABEN V 34000100		0	0	0	-1.077,88	0	0		

Summe	Gesamteinnahmen	0	0	0	0,00	0	0		
UA 3400	Gesamtausgaben	0	0	0	-1.077,88	0	0		
	Saldo	0	0	0	1.077,88	0	0		

Einzelplan 3 Wissenschaft, Forschung, Kulturpflege

Unterabschnitt 3520 Öffentliche Büchereien								
Bezeichnung	Ansatz 2017	Verpflicht. Erm.	Ansatz 2016	Rechnungs- ergebnis 2015	Investitionen/Inv.Förderng.		Zust. Bew. Stelle	Ver- merke
					Gesamt- bedarf	Bisher be- reitgestellt		

V 35200104 Büchereinrichtung Onleihe

A U S G A B E N								
9350	Schaffung einer digitalen Ausleihplattform	0	0	0	1.368,50	0	0	A 3000 A 3000
AUSGABEN V 35200104		0	0	0	1.368,50	0	0	

Summe	Gesamteinnahmen	0	0	0	0,00	0	0	
UA 3520	Gesamtausgaben	0	0	0	1.368,50	0	0	
	Saldo	0	0	0	-1.368,50	0	0	

Erläuterungen

Einzelplan 3 Wissenschaft, Forschung, Kulturpflege

Unterabschnitt 3700 Kirchliche Angelegenheiten								
Bezeichnung	Ansatz 2017	Verpflicht. Erm.	Ansatz 2016	Rechnungs- ergebnis 2015	Investitionen/Inv.Förderng.		Zust. Bew. Stelle	Ver- merke
					Gesamt- bedarf	Bisher be- reitgestellt		

V 37000105 Katholische Kirche Grünkraut

A U S G A B E N								
9870	Zuschuss Kirchenrenovierung	0	0	0	7.000,00	0	0	A 3000 A 3000
AUSGABEN V 37000105		0	0	0	7.000,00	0	0	

Summe	Gesamteinnahmen	0	0	0	0,00	0	0	
UA 3700	Gesamtausgaben	0	0	0	7.000,00	0	0	
	Saldo	0	0	0	-7.000,00	0	0	

Erläuterungen

Einzelplan 3 Wissenschaft, Forschung, Kulturpflege

Saldo Abschnitt/Einzelplan Bezeichnung	Ansatz 2017	Verpflicht. Erm.	Ansatz 2016	Rechnungs- ergebnis 2015	Investitionen/Inv.Förderng	
					Gesamt- bedarf	Bisher be- reitgestellt
34 Heimat- und sonstige Kulturpflege						
Summe Einnahmen	0	0	0	0,00	0	0
Summe Ausgaben	0	0	0	-1.077,88	0	0
Saldo	0	0	0	1.077,88	0	0
35 Volksbildung						
Summe Einnahmen	0	0	0	0,00	0	0
Summe Ausgaben	0	0	0	1.368,50	0	0
Saldo	0	0	0	-1.368,50	0	0
37 Kirchliche Angelegenheiten						
Summe Einnahmen	0	0	0	0,00	0	0
Summe Ausgaben	0	0	0	7.000,00	0	0
Saldo	0	0	0	-7.000,00	0	0
3 Wissenschaft, Forschung, Kulturpflege						
Summe Einnahmen	0	0	0	0,00	0	0
Summe Ausgaben	0	0	0	7.290,62	0	0
Saldo	0	0	0	-7.290,62	0	0

Einzelplan 4 Soziale Sicherung

Unterabschnitt 4320 Soziale Einrichtungen für pflegebedürftige Menschen								
Bezeichnung	Ansatz 2017	Verpflicht. Erm.	Ansatz 2016	Rechnungs- ergebnis 2015	Investitionen/Inv.Förderng.		Zust. Bew. Stelle	Ver- merke
					Gesamt- bedarf	Bisher be- reitgestellt		

V 43200100 Leben und Wohnen im Alter in Grünkraut

A U S G A B E N									
9350	Erstellung einer Studie	15.000	0	5.000	0,00	0	0	A 3000 A 3000	
9410	Planung Baumaßnahme Pflegehohnggruppe	0	0	0	0,00	0	0	A 3000 A 3000	
AUSGABEN V 43200100		15.000	0	5.000	0,00	0	0		

Summe	Gesamteinnahmen	0	0	0	0,00	0	0		
UA 4320	Gesamtausgaben	15.000	0	5.000	0,00	0	0		
	Saldo	-15.000	0	-5.000	0,00	0	0		

Einzelplan 4 Soziale Sicherung

Unterabschnitt 4360 Soziale Einrichtungen für Aussiedler und Ausländer								
Bezeichnung	Ansatz 2017	Verpflicht. Erm.	Ansatz 2016	Rechnungs- ergebnis 2015	Investitionen/Inv.Förderng.		Zust. Bew. Stelle	Ver- merke
					Gesamt- bedarf	Bisher be- reitgestellt		

V 43600100 Unterkunft Liebenhofer Straße

E I N N A H M E N								
3471	Rückzahlung Bauausgaben	0	0	800.000	0,00	0	0	A 3000 A 3000
E I N N A H M E N V 43600100		0	0	800.000	0,00	0	0	

A U S G A B E N								
9510	Entwässerung und Bepflanzung	5.000	0	0	0,00	0	0	A 3000 A 3000
9610	Baumaßnahmen Fremdrechnung	0	0	800.000	0,00	0	0	A 3000 A 3000
A U S G A B E N V 43600100		5.000	0	800.000	0,00	0	0	

Summe UA 4360	Gesamteinnahmen	0	0	800.000	0,00	0	0	
	Gesamtausgaben	5.000	0	800.000	0,00	0	0	
	Saldo	-5.000	0	0	0,00	0	0	

Erläuterungen

V 43600100 9510 Im Jahr 2017 ist von der Gemeinde die Änderung der Oberflächenentwässerung und die Bepflanzung der Außenanlagen zu finanzieren.

V 43600100 9610 Die Gemeinde Grünkraut errichtete für den Landkreis Ravensburg 3 Wohngebäude mit jeweils 2 Wohnungen zur Unterbringung von max. 48 Flüchtlingen auf Flst. 420, Liebenhofer Straße 3. Die Gemeinde hat die Erschließung vorgenommen und wird die Außenanlagen gestalten.
Für dieses Projekt wurde am 16.12.2015 ein Vertrag zwischen der Gemeinde Grünkraut und dem Landkreis Ravensburg mit einem Festpreis für die Herstellung der Gebäude in Höhe von 770.000 € abgeschlossen.
Mit einer Nachtragsvereinbarung vom 18.05.2016 wurde der Festpreis den tatsächlichen Baukosten angepasst und auf 800.000 € erhöht.
Die Übergabe der Gebäude an den Landkreis Ravensburg ist im Jahr 2016 erfolgt

Einzelplan 4 Soziale Sicherung

Unterabschnitt 4390 Einri.u.Dienste - Andere Soziale Einrichtungen								
Bezeichnung	Ansatz 2017	Verpflicht. Erm.	Ansatz 2016	Rechnungs- ergebnis 2015	Investitionen/Inv.Förderng.		Zust. Bew. Stelle	Ver- merke
					Gesamt- bedarf	Bisher be- reitgestellt		

V 43900101 Ausstattung 'Haus der Mitte'

E I N N A H M E N								
3450	Rückerwerb Klavier	0	0	0	3.000,00	0	0	A 3000 A 3000
EINNAHMEN V 43900101		0	0	0	3.000,00	0	0	

A U S G A B E N								
9350	Anschaffung eines gebrauchten Klaviers	0	0	0	1.300,00	0	0	A 3000 A 3000
AUSGABEN V 43900101		0	0	0	1.300,00	0	0	

V 43900104 Vorsorgemappe BürgerkontaktBüro

A U S G A B E N								
9350	Erstellung einer Vorsorgemappe	0	0	0	2.709,52	0	0	A 3000 A 3000
AUSGABEN V 43900104		0	0	0	2.709,52	0	0	

Summe	Gesamteinnahmen	0	0	0	3.000,00	0	0	
UA 4390	Gesamtausgaben	0	0	0	4.009,52	0	0	
	Saldo	0	0	0	-1.009,52	0	0	

Einzelplan 4 Soziale Sicherung

Unterabschnitt 4640 Tageseinrichtungen für Kinder								
Bezeichnung	Ansatz 2017	Verpflicht. Erm.	Ansatz 2016	Rechnungsergebnis 2015	Investitionen/Inv.Förderng.		Zust. Bew. Stelle	Vermerke
					Gesamtbedarf	Bisher bereitgestellt		

V 46400117

A U S G A B E N									
9350	Erwerb und Montage von Abluftgeräten	0	0	0	4.381,06	0	0	A 3000 A 3000	
AUSGABEN V 46400117		0	0	0	4.381,06	0	0		

V 46400120

A U S G A B E N									
9350	Beschaffung eines Bauwagens	0	0	0	-3.765,16	0	0	A 3000 A 3000	
AUSGABEN V 46400120		0	0	0	-3.765,16	0	0		

V 46400214 Ausstattung St. Christophorus

A U S G A B E N									
9350	Inventar u. Ausstattung	2.500	0	5.000	-445,87	0	0	A 3000 A 3000	
AUSGABEN V 46400214		2.500	0	5.000	-445,87	0	0		

V 46400215 Sanierung St. Christophorus

A U S G A B E N									
9880	Zuschuss für Investitionen Kath. Kirchengemeinde	5.000	0	280.000	0,00	0	0	A 3000 A 3000	
AUSGABEN V 46400215		5.000	0	280.000	0,00	0	0		

V 46400302 Schließanlage St.Nikolaus

A U S G A B E N									
9410	Schließanlage	0	0	5.000	0,00	0	0	A 3000 A 3000	
AUSGABEN V 46400302		0	0	5.000	0,00	0	0		

V 46400314 Ausstattung St. Nikolaus

A U S G A B E N									
9350	Inventar und Ausstattung	2.500	0	0	0,00	0	0	A 3000 A 3000	
AUSGABEN V 46400314		2.500	0	0	0,00	0	0		

Summe	Gesamteinnahmen	0	0	0	0,00	0	0		
UA 4640	Gesamtausgaben	10.000	0	290.000	170,03	0	0		
	Saldo	-10.000	0	-290.000	-170,03	0	0		

Erläuterungen

V 46400215 9880 Investitionskostenzuschüsse an Kindergartenträger

Nach dem seit 01.01.2013 geltenden Vertrag zwischen der Gemeinde Grünkraut und der Kath. Kirchengemeinde Grünkraut über die Errichtung, die Unterhaltung und den Betrieb des kirchlichen Kindergartens St. Christophorus ist die Gemeinde zur Leistung eines Investitionskostenzuschusses in Höhe von 80% der Baukosten verpflichtet.

Einzelplan 4 Soziale Sicherung

Unterabschnitt 4640 Tageseinrichtungen für Kinder								
Bezeichnung	Ansatz 2017	Verpflicht. Erm.	Ansatz 2016	Rechnungs- ergebnis 2015	Investitionen/Inv.Förderung.		Zust. Bew. Stelle	Ver- merke
					Gesamt- bedarf	Bisher be- reitgestellt		

Erläuterungen

Die Kath. Kirchengemeinde Grünkraut hat im Jahr 2016 im Kindergarten St. Christophorus umfangreiche Sanierungen und Maßnahmen zur Verbesserung des Raumklimas durchgeführt. Unter anderem ist der Einbau einer Be- und Entlüftungsanlage erfolgt. Die Gesamtkosten für diese Maßnahme belaufen sich voraussichtlich auf 355.300 €. Der Anteil der Gemeinde Grünkraut liegt daher bei 284.200 €. Im Haushalt 2017 werden 5.000 € aufgenommen. 280.000 € sind im Haushalt des Jahres 2016 finanziert.

Einzelplan 4 Soziale Sicherung

Saldo Abschnitt/Einzelplan Bezeichnung	Ansatz 2017	Verpflicht. Erm.	Ansatz 2016	Rechnungs- ergebnis 2015	Investitionen/Inv.Förderng	
					Gesamt- bedarf	Bisher be- reitgestellt
43 Soziale Einrichtungen						
Summe Einnahmen	0	0	800.000	3.000,00	0	0
Summe Ausgaben	20.000	0	805.000	4.009,52	0	0
Saldo	-20.000	0	-5.000	-1.009,52	0	0
46 Einrichtungen der Jugendhilfe						
Summe Einnahmen	0	0	0	0,00	0	0
Summe Ausgaben	10.000	0	290.000	170,03	0	0
Saldo	-10.000	0	-290.000	-170,03	0	0
4 Soziale Sicherung						
Summe Einnahmen	0	0	800.000	3.000,00	0	0
Summe Ausgaben	30.000	0	1.095.000	4.179,55	0	0
Saldo	-30.000	0	-295.000	-1.179,55	0	0

Einzelplan 5 Gesundheit, Sport, Erholung

Unterabschnitt 5470 Sonstige Einrichtungen und Maßnahmen Gesundheitspflege								
Bezeichnung	Ansatz 2017	Verpflicht. Erm.	Ansatz 2016	Rechnungs- ergebnis 2015	Investitionen/Inv.Förderung.		Zust. Bew. Stelle	Ver- merke
					Gesamt- bedarf	Bisher be- reitgestellt		

V 54700100 Zuwendung an DRK Ravensburg 'Helfer-Vor-Ort-Gruppe'

A U S G A B E N								
9860	Zuwendung an DRK-Bereitschaft Ravensburg	0	0	5.000	0,00	0	0	A 3000 A 3000
AUSGABEN V 54700100		0	0	5.000	0,00	0	0	

V 54700101

A U S G A B E N								
9860	Zuwendung an DRK-Ortsverein Waldburg	0	0	0	1.000,00	0	0	A 3000 A 3000
AUSGABEN V 54700101		0	0	0	1.000,00	0	0	

Summe	Gesamteinnahmen	0	0	0	0,00	0	0	
UA 5470	Gesamtausgaben	0	0	5.000	1.000,00	0	0	
	Saldo	0	0	-5.000	-1.000,00	0	0	

Erläuterungen

Einzelplan 5 Gesundheit, Sport, Erholung

Unterabschnitt 5610 Turn-u. Festhalle								
Bezeichnung	Ansatz 2017	Verpflicht. Erm.	Ansatz 2016	Rechnungs- ergebnis 2015	Investitionen/Inv.Förderng.		Zust. Bew. Stelle	Ver- merke
					Gesamt- bedarf	Bisher be- reitetgestellt		

V 56100100 Ergänzung des Sportgerätebestandes

A U S G A B E N								
9350	Beschaffung Ausstattungsgegenstände	2.000	0	2.000	0,00	0	0	A 3000 A 3000
AUSGABEN V 56100100		2.000	0	2.000	0,00	0	0	

V 56100101 Registrierkasse, Geschirr, Sonstiges

A U S G A B E N								
9350	Registrierkasse, Geschirr, Sonstiges	1.000	0	1.000	0,00	0	0	A 3000 A 3000
AUSGABEN V 56100101		1.000	0	1.000	0,00	0	0	

Summe	Gesamteinnahmen	0	0	0	0,00	0	0	
UA 5610	Gesamtausgaben	3.000	0	3.000	0,00	0	0	
	Saldo	-3.000	0	-3.000	0,00	0	0	

Erläuterungen

V 56100100 9350 Sportgeräte Turnhalle

Für die Ergänzung des Sportgerätebestandes bzw. für Ersatz-
beschaffungen in der Turn- und Festhalle werden bereit-
gestellt: 2.000,-- €

Die Mittel stehen für alle Gerätschaften im Wert von über
410 € zur Verfügung.

V 56100101 9350 Ausstattung der Küche und Theke der Gemeindehalle

Zur Beschaffung notwendiger Ausrüstungsgegenstände in der
Küche und der Theke der Gemeindehalle werden bereit-
gestellt: 1.000,-- €

Einzelplan 5 Gesundheit, Sport, Erholung

Unterabschnitt 5620 Sportplätze								
Bezeichnung	Ansatz 2017	Verpflicht. Erm.	Ansatz 2016	Rechnungs- ergebnis 2015	Investitionen/Inv.Förderng.		Zust. Bew. Stelle	Ver- merke
					Gesamt- bedarf	Bisher be- reitgestellt		

V 56200110 Sanierung Sportplatz

E I N N A H M E N								
3610	Zuweisungen vom Land	0	0	0	0,00	0	0	A 3000 A 3000
EINNAHMEN V 56200110		0	0	0	0,00	0	0	

A U S G A B E N								
9510	Sanierung Sportplatz	65.000	0	0	0,00	0	0	A 3000 A 3000
AUSGABEN V 56200110		65.000	0	0	0,00	0	0	

Summe	Gesamteinnahmen	0	0	0	0,00	0	0	
UA 5620	Gesamtausgaben	65.000	0	0	0,00	0	0	
	Saldo	-65.000	0	0	0,00	0	0	

Erläuterungen

V 56200110 9510 Für die im Jahr 2017 vorgesehene Sanierung des Sportplatzes incl. der Entwässerung wird von Kosten in Höhe von 65.000 € ausgegangen.

Vom Land Baden-Württemberg wird für diese Maßnahme ein Zuschuss in Höhe von 13.500 € im Jahr 2018 erwartet.

Einzelplan 5 Gesundheit, Sport, Erholung

Unterabschnitt 5830 Kinderspielplätze								
Bezeichnung	Ansatz 2017	Verpflicht. Erm.	Ansatz 2016	Rechnungs- ergebnis 2015	Investitionen/Inv.Förderng.		Zust. Bew. Stelle	Ver- merke
					Gesamt- bedarf	Bisher be- reitgestellt		

V 58300101 Gemeindespielplätze

A U S G A B E N									
9350	Ergänzung des Spielgerätebestandes	15.000	0	5.000	0,00	0	0	A 3000 A 3000	
AUSGABEN V 58300101		15.000	0	5.000	0,00	0	0		

Summe	Gesamteinnahmen	0	0	0	0,00	0	0		
UA 5830	Gesamtausgaben	15.000	0	5.000	0,00	0	0		
	Saldo	-15.000	0	-5.000	0,00	0	0		

Erläuterungen

V 58300101 9350 Die Spielgeräte des Spielplatzes im Baugebiet Weiherhalde I entsprechen nicht mehr den aktuellen Anforderungen der Sicherheitstechnik und sind zu einem Teil durch neue Geräte zu ersetzen.

Einzelplan 5 Gesundheit, Sport, Erholung

Saldo Abschnitt/Einzelplan Bezeichnung	Ansatz 2017	Verpflicht. Erm.	Ansatz 2016	Rechnungs- ergebnis 2015	Investitionen/Inv.Förderng	
					Gesamt- bedarf	Bisher be- reitgestellt
54 Sonstige Einrichtungen und Maßnahmen der Gesundheitspflege						
Summe Einnahmen	0	0	0	0,00	0	0
Summe Ausgaben	0	0	5.000	1.000,00	0	0
Saldo	0	0	-5.000	-1.000,00	0	0
56 Eigene Sportstätten						
Summe Einnahmen	0	0	0	0,00	0	0
Summe Ausgaben	68.000	0	3.000	0,00	0	0
Saldo	-68.000	0	-3.000	0,00	0	0
58 Park- und Gartenanlagen						
Summe Einnahmen	0	0	0	0,00	0	0
Summe Ausgaben	15.000	0	5.000	0,00	0	0
Saldo	-15.000	0	-5.000	0,00	0	0
5 Gesundheit, Sport, Erholung						
Summe Einnahmen	0	0	0	0,00	0	0
Summe Ausgaben	83.000	0	13.000	1.000,00	0	0
Saldo	-83.000	0	-13.000	-1.000,00	0	0

Einzelplan 6 Bau- und Wohnungswesen, Verkehr

Unterabschnitt 6100 Städteplanung, Vermessung, Bauordnung								
Bezeichnung	Ansatz 2017	Verpflicht. Erm.	Ansatz 2016	Rechnungs- ergebnis 2015	Investitionen/Inv.Förderng.		Zust. Bew. Stelle	Ver- merke
					Gesamt- bedarf	Bisher be- reitgestellt		

V 61000101 Ortsmittekonzept

E I N N A H M E N								
3610	Zuweisungen vom Land	0	0	0	4.873,15	0	0	A 3000 A 3000
E I N N A H M E N V 61000101		0	0	0	4.873,15	0	0	

A U S G A B E N								
9350	Ausarbeitung Entwicklungskonzept Ortsmitte	0	0	0	59,60	0	0	A 3000 A 3000
A U S G A B E N V 61000101		0	0	0	59,60	0	0	

V 61000403 Baugebiet Weiherhalde III

A U S G A B E N								
9510	Ausgleichs- und Naturschutzmaßnahmen	0	0	0	-16.554,03	0	0	A 3000 A 3000
A U S G A B E N V 61000403		0	0	0	-16.554,03	0	0	

V 61000450 Ausgleichsmaßnahmen Ökopunkte

A U S G A B E N								
9300	Erwerb v. Beteilig., Kapitaleinlagen Reko GmbH	3.500	0	1.500	0,00	0	0	A 3000 A 3000
A U S G A B E N V 61000450		3.500	0	1.500	0,00	0	0	

Summe	Gesamteinnahmen	0	0	0	4.873,15	0	0	
UA 6100	Gesamtausgaben	3.500	0	1.500	-16.494,43	0	0	
	Saldo	-3.500	0	-1.500	21.367,58	0	0	

Erläuterungen

Einzelplan 6 Bau- und Wohnungswesen, Verkehr

Unterabschnitt 6160 Verbesserung Stadtbild, Straßenraumgestaltung								
Bezeichnung	Ansatz 2017	Verpflicht. Erm.	Ansatz 2016	Rechnungsergebnis 2015	Investitionen/Inv.Förderng.		Zust. Bew. Stelle	Vermerke
					Gesamtbedarf	Bisher bereitgestellt		

V 61600100 Umgestaltung Ortsmitte vor Bauhof/Feuerwehrhaus

E I N N A H M E N									
3610	Zuweisungen vom Land aus LSP	0	0	115.800	24.534,84	0	0	A 3000 A 3000	
EINNAHMEN V 61600100		0	0	115.800	24.534,84	0	0		

A U S G A B E N									
9510	Neugestaltung Bereich vor Feuerwehr/Bauhof	1.000	0	5.000	149.940,40	0	0	A 3000 A 3000	
AUSGABEN V 61600100		1.000	0	5.000	149.940,40	0	0		

V 61600101 Umgestaltung Ortsmitte beim Rathaus

E I N N A H M E N									
3610	Zuweisungen vom Land aus LSP	30.000	0	30.000	0,00	0	0	A 3000 A 3000	
EINNAHMEN V 61600101		30.000	0	30.000	0,00	0	0		

A U S G A B E N									
9510	Neugestaltung Bereich Dorfplatz/Scherzachstr.	50.000	0	50.000	0,00	0	0	A 3000 A 3000	
AUSGABEN V 61600101		50.000	0	50.000	0,00	0	0		

V 61600150 Bodnegger Str.11 Abbruch...

A U S G A B E N									
9510	Bodnegger Str.11 Abbruch+Neugestaltung	25.000	0	0	0,00	0	0	A 3000 A 3000	
AUSGABEN V 61600150		25.000	0	0	0,00	0	0		

V 61600370 Treppenanlage Kirche/Friedhof

E I N N A H M E N									
3610	Zuweisungen vom Land aus LSP	0	0	6.000	19.605,07	0	0	A 3000 A 3000	
EINNAHMEN V 61600370		0	0	6.000	19.605,07	0	0		

A U S G A B E N									
9510	Sanierung Treppe Kirche u.Friedhof	0	0	10.000	33.060,33	0	0	A 3000 A 3000	
AUSGABEN V 61600370		0	0	10.000	33.060,33	0	0		

Summe UA 6160	Gesamteinnahmen	30.000	0	151.800	44.139,91	0	0		
	Gesamtausgaben	76.000	0	65.000	183.000,73	0	0		
	Saldo	-46.000	0	86.800	-138.860,82	0	0		

Erläuterungen

V 61600100 9510 Neugestaltung Bereich vor Feuerwehrhaus bzw. Bauhof

Im Jahr 2017 sind noch 1.000 € für die Anbringung der Beschilderung zu finanzieren.

Einzelplan 6 Bau- und Wohnungswesen, Verkehr

Unterabschnitt 6160 Verbesserung Stadtbild, Straßenraumgestaltung								
Bezeichnung	Ansatz 2017	Verpflicht. Erm.	Ansatz 2016	Rechnungs- ergebnis 2015	Investitionen/Inv.Förderng.		Zust. Bew. Stelle	Ver- merke
					Gesamt- bedarf	Bisher be- reitgestellt		

Erläuterungen

- V 61600101 3610 Für die Neugestaltung der Ortsmitte beim Rathaus werden aus dem Landessanierungsprogramm für die Maßnahme "Ortskern" Zuschüsse in Höhe von 60% der Investitionsausgaben (2017: 50.000 €), somit 30.000 € gewährt. Insgesamt stehen 210.000 € in den Jahren 2016, 2017 u. 2018 zur Verfügung.
- V 61600101 9510 Im Rahmen des Landessanierungsprogramm soll die Neugestaltung der Ortsmitte beim Rathaus erfolgen. Neben gestalterischen Elementen ist der Schwerpunkt die Herstellung von barrierefreien Zugängen zum Rathaus. Die Verlegung bzw. Erneuerung (barrierefrei) der Bushaltestellen wird geprüft. Ebenso die Abdichtung der Tiefgarage unter dem Rathausplatz. Für diese Maßnahmen stehen in den Jahren 2016,2017 und 2018 Haushaltsmittel in Höhe von insgesamt 350.000 € zur Verfügung.
- V 61600150 9510 Das Gebäude Bodnegger Straße 11 diente bis im Herbst 2016 als Unterkunft für Flüchtlinge. Aufgrund des baulichen Zustandes des Gebäudes ist eine weitere Nutzung oder Sanierung des Gebäudes nicht möglich, bzw. wirtschaftlich nicht sinnvoll. Das Gebäude soll abgebrochen werden. Im Jahr 2018 sind weitere 25.000 € für dieses Grundstück eingeplant. Die weitere Verwendung des Grundstücks entscheidet sich auch im Zusammenhang mit der Überplanung des Feuerwehr- u. Bauhofsgebäudes.

Einzelplan 6 Bau- und Wohnungswesen, Verkehr

Unterabschnitt 6200 Wohnungsbauförderung und Wohnungsfürsorge								
Bezeichnung	Ansatz 2017	Verpflicht. Erm.	Ansatz 2016	Rechnungs- ergebnis 2015	Investitionen/Inv.Förderng.		Zust. Bew. Stelle	Ver- merke
					Gesamt- bedarf	Bisher be- reitgestellt		

V 62000001 Wohnungsbauförderung und Wohnungsfürsorge

EINNAHMEN								
3400	Grundstückserlöse	0	0	0	173.873,40	0	0	A 3000 A 3000
EINNAHMEN V 62000001		0	0	0	173.873,40	0	0	

V 62000002 Arbeitgeberdarlehen

EINNAHMEN								
3260	Darlehensrückzahlung	0	0	1.200	494,20	0	0	A 3000 A 3000
EINNAHMEN V 62000002		0	0	1.200	494,20	0	0	

V 62000111 Bauerwartungsland Wohnungsbau

AUSGABEN								
9320	Erwerb von Grundstücken	100.000	0	150.000	120.000,00	0	0	A 3000 A 3000
AUSGABEN V 62000111		100.000	0	150.000	120.000,00	0	0	

V 62000120 Ausgleichsfläche Emmelhofer Moos

AUSGABEN								
9320	Erwerb von Grundstücken (Ausgleichsflächen)	0	0	0	100.000,00	0	0	A 3000 A 3000
AUSGABEN V 62000120		0	0	0	100.000,00	0	0	

V 62000400 Förderprogramm "Klimaschutz und Familie"

AUSGABEN								
9870	Zuwendungen für Klimaschutzmaßnahmen bzw. für barrierefreies Bauen (Neubau oder Bestand)	10.000	0	10.000	6.750,00	0	0	A 3000 A 3000
AUSGABEN V 62000400		10.000	0	10.000	6.750,00	0	0	

Summe	Gesamteinnahmen	0	0	1.200	174.367,60	0	0	
UA 6200	Gesamtausgaben	110.000	0	160.000	226.750,00	0	0	
	Saldo	-110.000	0	-158.800	-52.382,40	0	0	

Erläuterungen

V 62000111 9320 Erwerb Bauerwartungsland

Im Haushaltsjahr 2017 werden für den Erwerb von Bauerwartungsland und Vermessungskosten und/oder dem Erwerb von Tauschflächen und evtl. Nebenkosten
eingeplant: 100.000,-- €

V 62000400 9870 Zuwendungen aus dem Programm "Familie und Klimaschutz"

Nach dem aktuellen Förderprogramm der Gemeinde Grünkraut "Familie und Klimaschutz" gibt es neben den Nachlässen für minderjährige Kinder beim Bauplatzkauf eine Förderung von barrierefreiem Bauen und die Förderung für die Einhaltung bestimmter Effizienzkriterien bei Bauwerken. Außerdem wird seit November 2015 die Anschaffung von Spromspeichern zur Eigenverwendung gefördert.

Insgesamt werden bereitgestellt 10.000,-- €

Einzelplan 6 Bau- und Wohnungswesen, Verkehr

Unterabschnitt 6300 Gemeindestraßen								
Bezeichnung	Ansatz 2017	Verpflicht. Erm.	Ansatz 2016	Rechnungs- ergebnis 2015	Investitionen/Inv.Förderng.		Zust. Bew. Stelle	Ver- merke
					Gesamt- bedarf	Bisher be- reitetgestellt		

V 63000001 Erschließungsstraßen BG + GE

E I N N A H M E N									
3510	Erschließungsbeiträge	0	0	34.000	28.062,50	0	0	A 3000 A 3000	
E I N N A H M E N V 63000001		0	0	34.000	28.062,50	0	0		

V 63000100 Gemeindestraßen

A U S G A B E N									
9320	Grunderwerbskosten, Vermessungskosten	5.000	0	2.000	0,00	0	0	A 3000 A 3000	
9510	Generalsanierung von Straßenabschnitten	0	0	0	-2.793,42	0	0	A 3000 A 3000	
A U S G A B E N V 63000100		5.000	0	2.000	-2.793,42	0	0		

V 63000253 Erschließung GE Gullen VI

A U S G A B E N									
9510	Erschließungsstraßen Gullen VI	0	0	115.000	42.072,22	0	0	A 3000 A 3000	
A U S G A B E N V 63000253		0	0	115.000	42.072,22	0	0		

V 63000257 Erschließung GE Gullen VII

A U S G A B E N									
9510	Erschließungsstraßen Gullen VII	0	0	0	35.000,00	0	0	A 3000 A 3000	
A U S G A B E N V 63000257		0	0	0	35.000,00	0	0		

V 63000403 Erschließ. Weiherhalde III, 1.BA

A U S G A B E N									
9510	Erschließungsstraßen Weiherhalde III, 1.BA	0	0	0	102.835,17	0	0	A 3000 A 3000	
A U S G A B E N V 63000403		0	0	0	102.835,17	0	0		

Summe	Gesamteinnahmen	0	0	34.000	28.062,50	0	0		
UA 6300	Gesamtausgaben	5.000	0	117.000	177.113,97	0	0		
	Saldo	-5.000	0	-83.000	-149.051,47	0	0		

Erläuterungen

V 63000100 9320 Grunderwerbskosten, Vermessungskosten
 Im Zuge von Vermessungen werden immer wieder fehlende Grenzsteine festgestellt. Für diese Vermessungskosten sowie evtl. erforderlichen Grunderwerb werden eingeplant 5.000,-- €

V 63000257 9510 Erschließung Gewerbegebiet "Gullen VII"
 Die Erschließung des Gewerbegebietes "Gullen VII" ist derzeit frühestens für die Jahre ab 2019 vorgesehen

Einzelplan 6 Bau- und Wohnungswesen, Verkehr

Unterabschnitt 6700 Straßenbeleuchtung und Straßenreinigung								
Bezeichnung	Ansatz 2017	Verpflicht. Erm.	Ansatz 2016	Rechnungs- ergebnis 2015	Investitionen/Inv.Förderng.		Zust. Bew. Stelle	Ver- merke
					Gesamt- bedarf	Bisher be- reitgestellt		

V 67000100 Straßenbeleuchtung GE Gullen Schaltschrank

A U S G A B E N								
9510	Straßenbeleuchtung Verteilerschrank GE Gullen	6.000	0	0	0,00	0	0	A 3000 A 3000
	AUSGABEN V 67000100	6.000	0	0	0,00	0	0	
Summe	Gesamteinnahmen	0	0	0	0,00	0	0	
UA 6700	Gesamtausgaben	6.000	0	0	0,00	0	0	
	Saldo	-6.000	0	0	0,00	0	0	

Einzelplan 6 Bau- und Wohnungswesen, Verkehr

Saldo Abschnitt/Einzelplan Bezeichnung	Ansatz 2017	Verpflicht. Erm.	Ansatz 2016	Rechnungs- ergebnis 2015	Investitionen/Inv.Förderng	
					Gesamt- bedarf	Bisher be- reitgestellt
61 Städteplanung, Vermessung, Bauordnung						
Summe Einnahmen	30.000	0	151.800	49.013,06	0	0
Summe Ausgaben	79.500	0	66.500	166.506,30	0	0
Saldo	-49.500	0	85.300	-117.493,24	0	0
62 Wohnungsbauförderung und Wohnungsfürsorge						
Summe Einnahmen	0	0	1.200	174.367,60	0	0
Summe Ausgaben	110.000	0	160.000	226.750,00	0	0
Saldo	-110.000	0	-158.800	-52.382,40	0	0
63 Gemeindestraßen						
Summe Einnahmen	0	0	34.000	28.062,50	0	0
Summe Ausgaben	5.000	0	117.000	177.113,97	0	0
Saldo	-5.000	0	-83.000	-149.051,47	0	0
67 Straßenbeleuchtung und -reinigung						
Summe Einnahmen	0	0	0	0,00	0	0
Summe Ausgaben	6.000	0	0	0,00	0	0
Saldo	-6.000	0	0	0,00	0	0
6 Bau- und Wohnungswesen, Verkehr						
Summe Einnahmen	30.000	0	187.000	251.443,16	0	0
Summe Ausgaben	200.500	0	343.500	570.370,27	0	0
Saldo	-170.500	0	-156.500	-318.927,11	0	0

Einzelplan 7 Öffentliche Einrichtungen, Wirtschaftsförderung

Unterabschnitt 7000 Abwasserbeseitigung								
Bezeichnung	Ansatz 2017	Verpflicht. Erm.	Ansatz 2016	Rechnungs- ergebnis 2015	Investitionen/Inv.Förderng.		Zust. Bew. Stelle	Ver- merke
					Gesamt- bedarf	Bisher be- reitetgestellt		

V 70000001 Abwasserbeseitigung Erschliessung

E I N N A H M E N								
3510	Beiträge und ähnl. Entgelte	0	0	5.200	4.321,62	0	0	A 3000 A 3000
E I N N A H M E N V 70000001		0	0	5.200	4.321,62	0	0	

V 70000110 Abwasserbeseitigg. Hausanschl.

A U S G A B E N								
9520	Tiefbaumaßnahmen Hausanschlüsse	2.500	0	2.500	0,00	0	0	A 3000 A 3000
A U S G A B E N V 70000110		2.500	0	2.500	0,00	0	0	

V 70000206 Verbandskläranlage; Investitionsanteile

A U S G A B E N								
9830	Zuweisungen an Abwasserzweckverband	22.000	0	10.000	43.308,48	0	0	A 3000 A 3000
A U S G A B E N V 70000206		22.000	0	10.000	43.308,48	0	0	

V 70000253 Kanalisation GE Gullen VI

A U S G A B E N								
9510	Kanäle Gewerbegebiet Gullen VI	0	0	0	50.000,00	0	0	A 3000 A 3000
A U S G A B E N V 70000253		0	0	0	50.000,00	0	0	

V 70000257 Kanalisation GE Gullen VII

A U S G A B E N								
9510	Kanäle GE Gullen VII	0	0	0	40.000,00	0	0	A 3000 A 3000
A U S G A B E N V 70000257		0	0	0	40.000,00	0	0	

V 70000403 Kanal BG Weiherhalde III,1.BA

A U S G A B E N								
9510	Kanäle BG Weiherhalde III 1. BA	0	0	0	-143.845,34	0	0	A 3000 A 3000
A U S G A B E N V 70000403		0	0	0	-143.845,34	0	0	

V 70000500 Kanalsanierung nach der Eigenkontrollverordnung

A U S G A B E N								
9510	Erneuerung bzw. Ausbesserung von Kanälen	225.000	0	60.000	50.000,00	0	0	A 3000 A 3000
A U S G A B E N V 70000500		225.000	0	60.000	50.000,00	0	0	

Summe UA 7000	Gesamteinnahmen	0	0	5.200	4.321,62	0	0	
	Gesamtausgaben	249.500	0	72.500	39.463,14	0	0	
	Saldo	-249.500	0	-67.300	-35.141,52	0	0	

Erläuterungen

Einzelplan 7 Öffentliche Einrichtungen, Wirtschaftsförderung

Unterabschnitt 7000 Abwasserbeseitigung								
Bezeichnung	Ansatz 2017	Verpflicht. Erm.	Ansatz 2016	Rechnungs- ergebnis 2015	Investitionen/Inv.Förderng.		Zust. Bew. Stelle	Ver- merke
					Gesamt- bedarf	Bisher be- reitgestellt		

Erläuterungen

V 70000110 9520	Hausanschlüsse für die Kanalisation							
	Für während des Jahres herzustellenden Hausanschlüsse für die Kanalisation werden eingeplant						2.500,-- €	
V 70000206 9830	Investitionsanteil an der Verbandskläranlage							
	Entsprechend dem Haushaltsplan des Abwasserzweckverbandes sind für weitere Investitionen bei der Kläranlage als Kostenbeteiligung unserer Gemeinde eingeplant worden						22.000,-- €	
	Im Jahr 2017 ist unter anderem die Anschaffung eines gebrauchten Dienstfahrzeuges, die Umstellung der Regenüberlaufbecken auf Fernwirktechnik und die Aktualisierung der Schaltpläne vorgesehen.							
V 70000257 9510	Kanalisation Gewerbegebiet "Gullen VII"							
	Die Erschließung des Gewerbegebietes "Gullen VII" ist derzeit frühestens für die Jahre ab 2019 vorgesehen							
V 70000500 9510	Kanalsanierung nach der Eigenkontrollverordnung							
	Nach der Eigenkontrollverordnung ist die Gemeinde verpflichtet, die Dichtheit der Kanäle in vorgeschriebenen Zeitabständen zu überprüfen und bei Bedarf eine Kanalsanierung durchzuführen. Aufgrund der Befahrungen in den Jahren 2015 und 2016 werden im Jahr 2017 die Schäden der Schadensklasse 5 (2016, Abschnitt 3 SK 5) und der Schadensklasse 4 (2015, Abschnitt 2, SK 4) behoben.							
	Ebenfalls erfolgt im Jahr 2017 eine Kanalbefahrung mit Kanalreinigung und Untersuchung für die noch ausstehenden 2 Abschnitte.							
	Der Haushaltsansatz 2017 beläuft sich auf						225.000,-- €	

Einzelplan 7 Öffentliche Einrichtungen, Wirtschaftsförderung

Unterabschnitt 7200 Abfallbeseitigung, Grüngutplatz Wertstoffhof								
Bezeichnung	Ansatz 2017	Verpflicht. Erm.	Ansatz 2016	Rechnungs- ergebnis 2015	Investitionen/Inv.Förderng.		Zust. Bew. Stelle	Ver- merke
					Gesamt- bedarf	Bisher be- reitgestellt		

V 72000100

A U S G A B E N								
9300	Kapitaleinlage RaWEG	0	0	0	1,06	0	0	A 3000 A 3000
AUSGABEN V 72000100		0	0	0	1,06	0	0	

V 72000111 Grüngutlagerplatz

A U S G A B E N								
9510	Befestigung/Einzäunung Platz	0	0	13.000	60.000,00	0	0	A 3000 A 3000
AUSGABEN V 72000111		0	0	13.000	60.000,00	0	0	

Summe	Gesamteinnahmen	0	0	0	0,00	0	0	
UA 7200	Gesamtausgaben	0	0	13.000	60.001,06	0	0	
	Saldo	0	0	-13.000	-60.001,06	0	0	

Erläuterungen

Einzelplan 7 Öffentliche Einrichtungen, Wirtschaftsförderung

Unterabschnitt 7500 Bestattungswesen								
Bezeichnung	Ansatz 2017	Verpflicht. Erm.	Ansatz 2016	Rechnungs- ergebnis 2015	Investitionen/Inv.Förderng.		Zust. Bew. Stelle	Ver- merke
					Gesamt- bedarf	Bisher be- reitgestellt		

V 75000100 Leichenhalle Sanierung

A U S G A B E N								
9510	Sanierung Innenraum u. Fassade	15.000	0	0	0,00	0	0	A 3000 A 3000
AUSGABEN V 75000100		15.000	0	0	0,00	0	0	

V 75000150 Friedhof Neugestaltung

A U S G A B E N								
9410	Planung und Konzeption	5.000	0	0	0,00	0	0	A 3000 A 3000
9510	Baumaßnahmen	0	0	0	0,00	0	0	A 3000 A 3000
AUSGABEN V 75000150		5.000	0	0	0,00	0	0	

Summe	Gesamteinnahmen	0	0	0	0,00	0	0	
UA 7500	Gesamtausgaben	20.000	0	0	0,00	0	0	
	Saldo	-20.000	0	0	0,00	0	0	

Erläuterungen

V 75000150 9410 Überplanung des Friedhofes

Der Friedhof soll überplant werden. Dabei sollen auch Flächen für andere Bestattungsformen (z.B. pflegefreie Rasengräber..) eingeplant werden.

Der Haushaltsansatz 2017 beläuft sich auf 5.000,-- €
Im Finanzplan für das Jahr 2018 sind weitere 10.000 € enthalten.

Die Kosten für die Baumaßnahmen zur Umgestaltung sind im Finanzplan 2018 ff enthalten.

Einzelplan 7 Öffentliche Einrichtungen, Wirtschaftsförderung

Unterabschnitt 7610 Gemeinschaftsantennen- Anlagen, Kabelanlagen								
Bezeichnung	Ansatz 2017	Verpflicht. Erm.	Ansatz 2016	Rechnungs- ergebnis 2015	Investitionen/Inv.Förderung.		Zust. Bew. Stelle	Ver- merke
					Gesamt- bedarf	Bisher be- reitgestellt		

V 76100100 Breitbandverkabelung Verbesserung DSL-Anbindung

A U S G A B E N								
9510	Verlegung Leerrohre mit Glasfaserkabel	0	0	0	-106.610,70	0	0	A 3000 A 3000
AUSGABEN V 76100100		0	0	0	-106.610,70	0	0	
Summe	Gesamteinnahmen	0	0	0	0,00	0	0	
UA 7610	Gesamtausgaben	0	0	0	-106.610,70	0	0	
	Saldo	0	0	0	106.610,70	0	0	

Einzelplan 7 Öffentliche Einrichtungen, Wirtschaftsförderung

Unterabschnitt 7630 Öffentliche Anschlagstellen								
Bezeichnung	Ansatz 2017	Verpflicht. Erm.	Ansatz 2016	Rechnungs- ergebnis 2015	Investitionen/Inv.Förderng.		Zust. Bew. Stelle	Ver- merke
					Gesamt- bedarf	Bisher be- reitgestellt		

V 76300100 Plakattafeln und sonstige Leiteinrichtungen

		A U S G A B E N							
9410	Installierung eines Leitsystems	0	0	2.000	0,00	0	0	A 3000 A 3000	
AUSGABEN V 76300100		0	0	2.000	0,00	0	0		
Summe	Gesamteinnahmen	0	0	0	0,00	0	0		
UA 7630	Gesamtausgaben	0	0	2.000	0,00	0	0		
	Saldo	0	0	-2.000	0,00	0	0		

Einzelplan 7 Öffentliche Einrichtungen, Wirtschaftsförderung

Unterabschnitt 7710 Bauhof

Bezeichnung	Ansatz 2017	Verpflicht. Erm.	Ansatz 2016	Rechnungs- ergebnis 2015	Investitionen/Inv.Förderng.		Zust. Bew. Stelle	Ver- merke
					Gesamt- bedarf	Bisher be- reitgestellt		

V 77100100 Bauhof

E I N N A H M E N									
3450	Veräußerung von Bauhofeinrichtung	0	0	0	1.900,00	0	0	A 3000 A 3000	
E I N N A H M E N V 77100100		0	0	0	1.900,00	0	0		

A U S G A B E N									
9350	Erwerb von Einrichtungsgegenständen	10.000	0	4.000	10.932,41	0	0	A 3000 A 3000	
A U S G A B E N V 77100100		10.000	0	4.000	10.932,41	0	0		

V 77100105 Kommunalfahrzeug u. Mäher

E I N N A H M E N									
3450	Verkauf Mäher	4.000	0	0	0,00	0	0	A 3000 A 3000	
E I N N A H M E N V 77100105		4.000	0	0	0,00	0	0		

A U S G A B E N									
9350	Erwerb Mäher u. Fahrzeug	45.000	0	0	0,00	0	0	A 3000 A 3000	
A U S G A B E N V 77100105		45.000	0	0	0,00	0	0		

V 77100107 Fuhrpark Bauhof - Transporter

A U S G A B E N									
9350	Erwerb eines Transporter	0	0	0	43.434,01	0	0	A 3000 A 3000	
A U S G A B E N V 77100107		0	0	0	43.434,01	0	0		

V 77100111 Fahrzeug Hausmeister

E I N N A H M E N									
3600	Zuweisungen vom Bund Programm Klimaschutzmaßnahmen Elektromobilität	0	0	0	0,00	0	0	A 3000 A 3000	
E I N N A H M E N V 77100111		0	0	0	0,00	0	0		

A U S G A B E N									
9350	Fahrzeug Hausmeister	0	0	6.000	0,00	0	0	A 3000 A 3000	
A U S G A B E N V 77100111		0	0	6.000	0,00	0	0		

V 77100120 Neubau Bauhof

A U S G A B E N									
9410	Planung Bauhof	0	0	10.000	0,00	0	0	A 3000 A 3000	
A U S G A B E N V 77100120		0	0	10.000	0,00	0	0		

Einzelplan 7 Öffentliche Einrichtungen, Wirtschaftsförderung

Unterabschnitt 7710 Bauhof								
Bezeichnung	Ansatz 2017	Verpflicht. Erm.	Ansatz 2016	Rechnungs- ergebnis 2015	Investitionen/Inv.Förderng.		Zust. Bew. Stelle	Ver- merke
					Gesamt- bedarf	Bisher be- reitetgestellt		

V 77100130 Bauhof Silo Streumaterial

AUSGABEN								
9510	Bau Silo für Streumaterial Winterdienst	60.000	0	0	0,00	0	0	A 3000 A 3000
AUSGABEN V 77100130		60.000	0	0	0,00	0	0	

Summe	Gesamteinnahmen	4.000	0	0	1.900,00	0	0	
UA 7710	Gesamtausgaben	115.000	0	20.000	54.366,42	0	0	
	Saldo	-111.000	0	-20.000	-52.466,42	0	0	

Erläuterungen

- V 77100100 9350 Einrichtungsgegenstände für den Bauhof
- Zur Beschaffung notwendiger Maschinen und Geräte für den Gemeindebauhof während des Jahres werden bereitgestellt: 10.000,-- €
- V 77100105 9350 Anschaffung eines Mähgerätes für den Bauhof
- Zur Beschaffung eines Mähgerätes incl. Zubehör für den Gemeindebauhof werden bereitgestellt: 45.000,-- €
- Für die weiterhin notwendigen Anschaffungen wird eine Konzeption erstellt. Im Finanzplan 2018 ff sind Finanzmittel für weitere Anschaffungen enthalten.
- V 77100130 9510 Errichtung Lagersilo für Streumaterial für Winterdienst
- Die neue Pelletsheizung mit Pellets-Lager wird im Bauhofgebäude im derzeitigen Silobereich für Streumaterial für den Winterdienst eingebaut. Daher werden als Ersatz auf der gemieteten Lagerfläche Kemmerlanger Straße 18 zwei neue Silo errichtet
- In den Haushaltsplan 2017 werden aufgenommen60.000,-- €

Einzelplan 7 Öffentliche Einrichtungen, Wirtschaftsförderung

Unterabschnitt 7900 Fremdenverk., Sonst.förd. v. Wirtschaft u. Verkehr								
Bezeichnung	Ansatz 2017	Verpflicht. Erm.	Ansatz 2016	Rechnungs- ergebnis 2015	Investitionen/Inv.Förderng.		Zust. Bew. Stelle	Ver- merke
					Gesamt- bedarf	Bisher be- reitgestellt		

V 79000110 Radwege Konzept+Beschilderung

E I N N A H M E N								
3610	Zuweisungen Land u. Landkreis	0	0	0	0,00	0	0	A 3000 A 3000
EINNAHMEN V 79000110		0	0	0	0,00	0	0	
A U S G A B E N								
9830	Zuweisungen an Zweckverbände u.ä.	6.500	0	0	0,00	0	0	A 3000 A 3000
AUSGABEN V 79000110		6.500	0	0	0,00	0	0	

V 79000172 Bushaltesthäuschen Oberer Gullen

A U S G A B E N								
9410	Beleuchtung von Buswartehäuschen	0	0	0	2.630,62	0	0	A 3000 A 3000
AUSGABEN V 79000172		0	0	0	2.630,62	0	0	

V 79000173 Bushaltesthäuschen Bechenried

A U S G A B E N								
9410	Beleuchtung Bushaltesthäuschen	0	0	6.000	0,00	0	0	A 3000 A 3000
AUSGABEN V 79000173		0	0	6.000	0,00	0	0	

V 79000200 Elektromobilität Ladestation

E I N N A H M E N								
3600	Zuweisungen vom Bund Programm Klimaschutzmaßnahmen Elektromobilität	0	0	0	0,00	0	0	A 3000 A 3000
EINNAHMEN V 79000200		0	0	0	0,00	0	0	
A U S G A B E N								
9410	öffentl.Ladestation	0	0	0	0,00	0	0	A 3000 A 3000
AUSGABEN V 79000200		0	0	0	0,00	0	0	

V 79000300 Bushaltestelle Scherzachstraße Umbau barrierefrei

E I N N A H M E N								
3610	Zuweisungen vom Land	0	0	20.000	0,00	0	0	A 3000 A 3000
EINNAHMEN V 79000300		0	0	20.000	0,00	0	0	
A U S G A B E N								
9410	Bushaltestellen Scherzachstraße Umbau barrierefrei	14.300	0	60.000	25.000,00	0	0	A 3000 A 3000
AUSGABEN V 79000300		14.300	0	60.000	25.000,00	0	0	
Summe	Gesamteinnahmen	0	0	20.000	0,00	0	0	
UA 7900	Gesamtausgaben	20.800	0	66.000	27.630,62	0	0	
	Saldo	-20.800	0	-46.000	-27.630,62	0	0	

Einzelplan 7 Öffentliche Einrichtungen, Wirtschaftsförderung

Unterabschnitt 7900 Fremdenverk., Sonst.förd. v. Wirtschaft u. Verkehr								
Bezeichnung	Ansatz 2017	Verpflicht. Erm.	Ansatz 2016	Rechnungs- ergebnis 2015	Investitionen/Inv.Förderng.		Zust. Bew. Stelle	Ver- merke
					Gesamt- bedarf	Bisher be- reitgestellt		

Erläuterungen

- V 79000300 3610 Das Land Baden-Württemberg gewährt aus dem "Sonderprogramm 2015/2016 zur Förderung von Maßnahmen zum Umbau von Bushaltepunkten" eine Zuwendung in Höhe von 10.000 € je Bushaltepunkt als Festbetragsfinanzierung. Diese Förderung in Höhe von insgesamt 20.000 € wurde am 12.08.2015 vom Regierungspräsidium Tübingen bewilligt.
- V 79000300 9410 Öffentlicher Personennahverkehr
- Für den im Jahr erfolgten barrierefreien Umbau der 2 Bushaltestellen "Herrenfeld" an der Scherzachstraße sind im Jahr 2017
noch zu finanzieren: 14.300,-- €

Einzelplan 7 Öffentliche Einrichtungen, Wirtschaftsförderung

Saldo Abschnitt/Einzelplan Bezeichnung	Ansatz 2017	Verpflicht. Erm.	Ansatz 2016	Rechnungs- ergebnis 2015	Investitionen/Inv.Förderng	
					Gesamt- bedarf	Bisher be- reitgestellt
70 Abwasserbeseitigung						
Summe Einnahmen	0	0	5.200	4.321,62	0	0
Summe Ausgaben	249.500	0	72.500	39.463,14	0	0
Saldo	-249.500	0	-67.300	-35.141,52	0	0
72 Abfallbeseitigung						
Summe Einnahmen	0	0	0	0,00	0	0
Summe Ausgaben	0	0	13.000	60.001,06	0	0
Saldo	0	0	-13.000	-60.001,06	0	0
75 Bestattungswesen						
Summe Einnahmen	0	0	0	0,00	0	0
Summe Ausgaben	20.000	0	0	0,00	0	0
Saldo	-20.000	0	0	0,00	0	0
76 Sonstige öffentliche Einrichtungen						
Summe Einnahmen	0	0	0	0,00	0	0
Summe Ausgaben	0	0	2.000	-106.610,70	0	0
Saldo	0	0	-2.000	106.610,70	0	0
77 Hilfsbetriebe der Verwaltung						
Summe Einnahmen	4.000	0	0	1.900,00	0	0
Summe Ausgaben	115.000	0	20.000	54.366,42	0	0
Saldo	-111.000	0	-20.000	-52.466,42	0	0
79 Fremdenverkehr, sonstige Förderung von Wirtschaft und Verkehr						
Summe Einnahmen	0	0	20.000	0,00	0	0
Summe Ausgaben	20.800	0	66.000	27.630,62	0	0
Saldo	-20.800	0	-46.000	-27.630,62	0	0
7 Öffentliche Einrichtungen, Wirtschaftsförderung						
Summe Einnahmen	4.000	0	25.200	6.221,62	0	0
Summe Ausgaben	405.300	0	173.500	74.850,54	0	0
Saldo	-401.300	0	-148.300	-68.628,92	0	0

Einzelplan 8 Wirtschaftliche Unternehmen, allg. Grund- u. Sondervermögen

Unterabschnitt 8100 Versorgungsunternehmen								
Bezeichnung	Ansatz 2017	Verpflicht. Erm.	Ansatz 2016	Rechnungsergebnis 2015	Investitionen/Inv.Förderng.		Zust. Bew. Stelle	Vermerke
					Gesamtbedarf	Bisher bereitgestellt		

V 81000102

A U S G A B E N								
9410	Installation Fotovoltaikanlage	0	0	0	41.119,90	0	0	A 3000 A 3000
AUSGABEN V 81000102		0	0	0	41.119,90	0	0	

V 81000103 Fotovoltaik Feuerwehrhaus und Bauhof

A U S G A B E N								
9410	Installation Fotovoltaikanlagen	65.000	0	5.000	0,00	0	0	A 3000 A 3000
AUSGABEN V 81000103		65.000	0	5.000	0,00	0	0	

Summe	Gesamteinnahmen	0	0	0	0,00	0	0	
UA 8100	Gesamtausgaben	65.000	0	5.000	41.119,90	0	0	
	Saldo	-65.000	0	-5.000	-41.119,90	0	0	

Erläuterungen

V 81000103 9410 Auf dem Dach des Bauhofes und des Feuerwehrhauses soll im Jahr 2017 eine Fotovoltaik-Anlage zur Eigenstromversorgung der Gemeinde errichtet werden.

Es werden eingeplant..... 65.000,-- €

Einzelplan 8 Wirtschaftliche Unternehmen, allg. Grund- u. Sondervermögen

Unterabschnitt 8150 Wasserversorgung								
Bezeichnung	Ansatz 2017	Verpflicht. Erm.	Ansatz 2016	Rechnungsergebnis 2015	Investitionen/Inv.Förderung		Zust. Bew. Stelle	Vermerke
					Gesamtbedarf	Bisher bereitgestellt		

V 81500001 Wasserversorgung Erschliessung

E I N N A H M E N								
3510	Wasserversorgungsbeiträge	0	0	3.100	2.581,76	0	0	A 3000 A 3000
EINNAHMEN V 81500001		0	0	3.100	2.581,76	0	0	

V 81500105 Hochbehälter Absturzsicherung

A U S G A B E N								
9510	Hochbehälter Absturzsicherung außen	2.500	0	0	0,00	0	0	A 3000 A 3000
AUSGABEN V 81500105		2.500	0	0	0,00	0	0	

V 81500150 Wasserversorgung Hausanschl.

A U S G A B E N								
9520	Tiefbaumaßnahmen Hausanschlüsse	2.500	0	0	0,00	0	0	A 3000 A 3000
AUSGABEN V 81500150		2.500	0	0	0,00	0	0	

V 81500174 Wasserleitungserneuerungen

A U S G A B E N								
9510	Leitungsaustausch nach Rohrbrüchen etc.	30.000	0	50.000	0,00	0	0	A 3000 A 3000
AUSGABEN V 81500174		30.000	0	50.000	0,00	0	0	

V 81500180 Netzberechnung u. Kalibrierung

A U S G A B E N								
9410	Berechnung u. Kalibrierung Leitungsnetz	25.000	0	0	0,00	0	0	A 3000 A 3000
AUSGABEN V 81500180		25.000	0	0	0,00	0	0	

V 81500190 Konzeption Wasserversorgung Sanierung

A U S G A B E N								
9410	Konzeption zur Sanierung der Wasserversorgung	180.000	0	0	0,00	0	0	A 3000 A 3000
AUSGABEN V 81500190		180.000	0	0	0,00	0	0	

V 81500253 Wasserversorgung GE Gullen VI

A U S G A B E N								
9510	Wasserleitung Gewerbegebiet Gullen VI	0	0	7.000	9.172,74	0	0	A 3000 A 3000
AUSGABEN V 81500253		0	0	7.000	9.172,74	0	0	

Einzelplan 8 Wirtschaftliche Unternehmen, allg. Grund- u. Sondervermögen

Unterabschnitt 8150 Wasserversorgung								
Bezeichnung	Ansatz 2017	Verpflicht. Erm.	Ansatz 2016	Rechnungs- ergebnis 2015	Investitionen/Inv.Förderng.		Zust. Bew. Stelle	Ver- merke
					Gesamt- bedarf	Bisher be- reitgestellt		

V 81500257 Wasserversorgung GE Gullen VII

A U S G A B E N								
9510	Wasserleitung Gewerbegebiet Gullen VII	0	0	0	25.000,00	0	0	A 3000 A 3000
AUSGABEN V 81500257		0	0	0	25.000,00	0	0	

V 81500403 Wasser Weiherhalde III,1.BA

A U S G A B E N								
9510	Wasserleitung Baugebiet Weiherhalde III, 1.BA	0	0	10.000	0,00	0	0	A 3000 A 3000
AUSGABEN V 81500403		0	0	10.000	0,00	0	0	

Summe	Gesamteinnahmen	0	0	3.100	2.581,76	0	0	
UA 8150	Gesamtausgaben	240.000	0	67.000	34.172,74	0	0	
	Saldo	-240.000	0	-63.900	-31.590,98	0	0	

Erläuterungen

- V 81500180 9410 Wasserversorgung Rohrnetzberechnung u. Rohrnetzkalibrierung
- Zur Klärung des Sanierungsbedarfs der Wasserversorgung und Sicherstellung der Löschwasserversorgung ist die Durchführung der Rohrnetzberechnung und Rohrnetzkalibrierung der Wasserversorgung vorgesehen.
- Es werden eingeplant..... 25.000,-- €
- V 81500190 9410 Im Jahr 2017 soll mit der Überprüfung der Wasserversorgungsanlagen der Gemeinde begonnen werden. Insbesondere soll das Leitungsnetz der Gemeinde, in dem es in den letzten Monaten zu einer Häufung von Rohrbrüchen gekommen ist, umfassend untersucht werden. Dazu soll ein Sanierungskonzept für das Leitungsnetz und die weiteren Wasserversorgungsanlagen erstellt werden.
- V 81500257 9510 Wasserversorgung Gewerbegebiet "Gullen VII"
- Die Erschließung des Gewerbegebietes "Gullen VII" ist derzeit frühestens für die Jahre ab 2019 vorgesehen

Einzelplan 8 Wirtschaftliche Unternehmen, allg. Grund- u. Sondernvermögen

Unterabschnitt 8160 Wärmeversorgung								
Bezeichnung	Ansatz 2017	Verpflicht. Erm.	Ansatz 2016	Rechnungsergebnis 2015	Investitionen/Inv.Förderung.		Zust. Bew. Stelle	Vermerke
					Gesamtbedarf	Bisher bereitgestellt		

V 81600100 Wärmeversorgung/Heizanlage

EINNAHMEN									
3600	Zuweisungen vom Bund	16.500	0	27.000	0,00	0	0	A 3000 A 3000	
EINNAHMEN V 81600100		16.500	0	27.000	0,00	0	0		

AUSGABEN									
9350	Planung für ein Nahwärmenetz	0	0	0	-12.674,60	0	0	A 3000 A 3000	
9410	Heizung Rathaus, Bauhof, Feuerwehrhaus Ärztehaus...	540.000	0	55.000	0,00	0	0	A 3000 A 3000	
AUSGABEN V 81600100		540.000	0	55.000	-12.674,60	0	0		

Summe	Gesamteinnahmen	16.500	0	27.000	0,00	0	0		
UA 8160	Gesamtausgaben	540.000	0	55.000	-12.674,60	0	0		
	Saldo	-523.500	0	-28.000	12.674,60	0	0		

Erläuterungen

V 81600100 3600 Für den Einbau der Pelletsheizung und den Hydraulischen Abgleich der Heizung werden Zuschüsse des Bundes in Höhe von 16.500 € erwartet.

Die Gemeinde Grünkraut erhält einen Zuschuss in Höhe von voraussichtlich 27.000 € aus dem Zuschussprogramm nach dem Kommunalinvestitionsgesetz. Dieser kann für die Planung der energetischen Sanierungsmaßnahme "neue Heizung für Rathaus, Bauhof, Feuerwehrhaus, Pfarrstadel u. altes Rathaus" verwendet werden und ist im Haushaltsplan 2016 enthalten.

V 81600100 9410 Neue Heizanlage (Pellets) im Bauhofgebäude

Für die Gebäude Rathaus, Bauhof, Feuerwehrhaus, Pfarrstadel, altes Rathaus und Kindergarten wird im Bauhofgebäude eine zentrale Heizanlage mit Pellets-Silo errichtet.

Im Haushaltsplan 2016 waren für Planungskosten 55.000 € eingeplant. Die vorläufige Kostenberechnung des beauftragten Ingenieurbüros ergab Kosten in Höhe von 574.500 €.

In den Haushaltsplan 2017 werden Finanzmittel eingestellt ...540.000,-- €

Einzelplan 8 Wirtschaftliche Unternehmen, allg. Grund- u. Sondervermögen

Unterabschnitt 8810 Wohn- und Geschäftsgebäude								
Bezeichnung	Ansatz 2017	Verpflicht. Erm.	Ansatz 2016	Rechnungsergebnis 2015	Investitionen/Inv.Förderng.		Zust. Bew. Stelle	Vermerke
					Gesamtbedarf	Bisher bereitgestellt		

V 88100118 Gebäude Bodnegger Str. 9

E I N N A H M E N								
3610	Zuweisungen vom Land Erwerb	0	0	0	48.313,80	0	0	A 3000 A 3000
EINNAHMEN V 88100118		0	0	0	48.313,80	0	0	

V 88100120 Gebäude Bodnegger Str. 9

E I N N A H M E N								
3610	Zuweisungen vom Land Abbruch Bodnegger Str. 9	0	0	0	12.070,26	0	0	A 3000 A 3000
EINNAHMEN V 88100120		0	0	0	12.070,26	0	0	

A U S G A B E N								
9410	Abbruch u. Neugestaltung Gebäude Bodnegger Str. 9	0	0	0	-9.882,90	0	0	A 3000 A 3000
AUSGABEN V 88100120		0	0	0	-9.882,90	0	0	

Summe	Gesamteinnahmen	0	0	0	60.384,06	0	0	
UA 8810	Gesamtausgaben	0	0	0	-9.882,90	0	0	
	Saldo	0	0	0	70.266,96	0	0	

Einzelplan 8 Wirtschaftliche Unternehmen, allg. Grund- u. Sondernvermögen

Unterabschnitt 8830 Sonstiges Grundvermögen								
Bezeichnung	Ansatz 2017	Verpflicht. Erm.	Ansatz 2016	Rechnungs- ergebnis 2015	Investitionen/Inv.Förderng.		Zust. Bew. Stelle	Ver- merke
					Gesamt- bedarf	Bisher be- reitgestellt		

V 88300002 Sonstige Grundstücke

E I N N A H M E N								
3400	Veräußerung von Grundstücken	0	0	0	560,00	0	0	A 3000 A 3000
EINNAHMEN V 88300002		0	0	0	560,00	0	0	

V 88300253 Gewerbegebiet Gullen VI

E I N N A H M E N								
3400	Grundstückserlöse (Gewerbeflächen)	0	0	0	384.037,50	0	0	A 3000 A 3000
EINNAHMEN V 88300253		0	0	0	384.037,50	0	0	

A U S G A B E N								
9320	Erwerb von Bauerwartungsland	0	0	0	-50.825,29	0	0	A 3000 A 3000
AUSGABEN V 88300253		0	0	0	-50.825,29	0	0	

V 88300257 Gewerbegebiet Gullen VII

A U S G A B E N								
9320	Erwerb von Bauerwartungsland	156.000	155.000	366.000	0,00	0	0	A 3000 A 3000
AUSGABEN V 88300257		156.000	155.000	366.000	0,00	0	0	

Summe	Gesamteinnahmen	0	0	0	384.597,50	0	0	
UA 8830	Gesamtausgaben	156.000	155.000	366.000	-50.825,29	0	0	
	Saldo	-156.000	-155.000	-366.000	435.422,79	0	0	

Erläuterungen

V 88300257 9320 Für das künftige Gewerbegebiet "Gullen VII" wird ein Grundstück erworben. Der Kaufpreis ist in 3 gleichen Raten in Jahren 2016, 2017 und 2018 zu bezahlen. Dazu wird auch eine entsprechende Verpflichtungsermächtigung für das Jahr 2018 in den Haushaltsplan 2017 aufgenommen.

Im Haushaltsplan-Ansatz 2016 war auch eine Nachzahlung für ein bereits im Jahr 2013 erworbenes Grundstück enthalten.

Einzelplan 8 Wirtschaftliche Unternehmen, allg. Grund- u. Sondervermögen

Saldo Abschnitt/Einzelplan Bezeichnung	Ansatz 2017	Verpflicht. Erm.	Ansatz 2016	Rechnungs- ergebnis 2015	Investitionen/Inv.Fördern	
					Gesamt- bedarf	Bisher be- reitetgestellt
81 Versorgungsunternehmen						
Summe Einnahmen	16.500	0	30.100	2.581,76	0	0
Summe Ausgaben	845.000	0	127.000	62.618,04	0	0
Saldo	-828.500	0	-96.900	-60.036,28	0	0
88 Allgemeines Grundvermögen						
Summe Einnahmen	0	0	0	444.981,56	0	0
Summe Ausgaben	156.000	155.000	366.000	-60.708,19	0	0
Saldo	-156.000	-155.000	-366.000	505.689,75	0	0
8 Wirtschaftliche Unternehmen, allg. Grund- u. Sondervermögen						
Summe Einnahmen	16.500	0	30.100	447.563,32	0	0
Summe Ausgaben	1.001.000	155.000	493.000	1.909,85	0	0
Saldo	-984.500	-155.000	-462.900	445.653,47	0	0

Einzelplan 9 Allgemeine Finanzwirtschaft

Unterabschnitt 9100 Sonstige Allgemeine Finanzwirtschaft								
Bezeichnung	Ansatz 2017	Verpflicht. Erm.	Ansatz 2016	Rechnungs- ergebnis 2015	Investitionen/Inv.Förderng.		Zust. Bew. Stelle	Ver- merke
					Gesamt- bedarf	Bisher be- reitgestellt		

V 9100001 Sonstige allgemeine Finanzwirtschaft

EINNAHMEN									
3000	Allg. Zuführung vom Verwaltungshaushalt	290.000	0	0	901.451,77	0	0	A 3000 A 3000	
3100	Entnahme aus der Allgemeinen Rücklage	1.530.000	0	1.410.200	0,00	0	0	A 3000 A 3000	
3701	Einn. aus Krediten - ohne Umschuldung - Bund	0	0	0	0,00	0	0	A 3000 A 3000	
EINNAHMEN V 9100001		1.820.000	0	1.410.200	901.451,77	0	0		

AUSGABEN									
9000	Allg. Zuführung zum Verwaltungshaushalt	0	0	280.000	0,00	0	0	A 3000 A 3000	
9100	Zuführung an Allgemeine Rücklage	0	0	0	461.658,85	0	0	A 3000 A 3000	
9731	Ordentliche Tilgung an Zweckverbände	8.000	0	0	0,00	0	0	A 3000 A 3000	
AUSGABEN V 9100001		8.000	0	280.000	461.658,85	0	0		

Summe	Gesamteinnahmen	1.820.000	0	1.410.200	901.451,77	0	0		
UA 9100	Gesamtausgaben	8.000	0	280.000	461.658,85	0	0		
	Saldo	1.812.000	0	1.130.200	439.792,92	0	0		

Erläuterungen

V 91000001 3100 Rücklagenentnahme

Zum Ausgleich des Vermögenshaushalts stehen neben den Einnahmen des Vermögenshaushalts und der Zuführung des Verwaltungshaushalts keine weiteren Mittel zur Verfügung. Für die Restfinanzierung ist daher eine Entnahme aus der Rücklage erforderlich.

Der voraussichtliche Entnahmebetrag beläuft sich auf 1.530.000,-- €

V 91000001 9100 Rücklagenzuführung

Da der Vermögenshaushalt keinen Überschuss erwirtschaftet, können der Rücklage keine Mittel zugeführt werden.
Rücklagenzuführung 2017 0,--
€

V 91000001 9731 Tilgung an Zweckverband Haslach-Wasserversorgung

Der Kredit der Gemeinde Grünkaut beim Zweckverband Haslach-Wasserversorgung (Stand des Darlehens am 31.12.2016: 18.105,08 €) wird durch die Erlöse aus den Wasserlieferungen der Gemeinde im Rahmen des Trinkwasser-Verbundsystems an den Zweckverband Haslach-Wasserversorgung getilgt.

Einzelplan 9 Allgemeine Finanzwirtschaft

Saldo Abschnitt/Einzelplan Bezeichnung	Ansatz 2017	Verpflicht. Erm.	Ansatz 2016	Rechnungs- ergebnis 2015	Investitionen/Inv.Förderng	
					Gesamt- bedarf	Bisher be- reitgestellt

91 Sonstige allgemeine Finanzwirtschaft						
Summe Einnahmen	1.820.000	0	1.410.200	901.451,77	0	0
Summe Ausgaben	8.000	0	280.000	461.658,85	0	0
Saldo	1.812.000	0	1.130.200	439.792,92	0	0

9 Allgemeine Finanzwirtschaft						
Summe Einnahmen	1.820.000	0	1.410.200	901.451,77	0	0
Summe Ausgaben	8.000	0	280.000	461.658,85	0	0
Saldo	1.812.000	0	1.130.200	439.792,92	0	0

Gesamtplan Einzelpläne

Gesamtplan Einzelpläne

Verwaltungshaushalt

Beträge in Euro

EPL	Bezeichnung	Ansatz 2017		Ansatz 2016		Rechnungsergebnis 2015	
		Einnahmen	Ausgaben	Einnahmen	Ausgaben	Einnahmen	Ausgaben
0	Allgemeine Verwaltung	93.190	940.890	93.790	821.360	132.921,66	832.657,85
1	Öffentliche Sicherheit und Ordnung	14.500	78.360	24.600	78.140	33.820,01	82.780,13
2	Schulen	54.730	246.840	38.930	261.160	36.557,42	235.520,31
3	Wissenschaft, Forschung, Kulturpflege	1.100	70.250	1.100	68.320	849,41	62.665,30
4	Soziale Sicherung	535.480	1.330.530	451.330	1.220.030	478.483,02	1.021.104,65
5	Gesundheit, Sport, Erholung	22.220	215.950	20.950	223.025	23.290,14	229.892,64
6	Bau- und Wohnungswesen, Verkehr	80.240	444.070	78.710	399.480	83.396,84	376.334,05
7	Öffentliche Einrichtungen, Wirtschaftsförderung	983.460	1.170.210	974.030	1.103.745	1.098.825,78	1.241.749,01
8	Wirtschaftliche Unternehmen, allg. Grund- u. Sondervermögen	454.940	344.930	429.950	347.920	422.072,15	372.472,37
9	Allgemeine Finanzwirtschaft	5.845.440	3.243.270	5.409.610	2.999.820	5.782.565,51	3.637.605,63
Summe Verwaltungshaushalt		8.085.300	8.085.300	7.523.000	7.523.000	8.092.781,94	8.092.781,94

Gesamtplan Einzelpläne

Vermögenshaushalt

Beträge in Euro

EPL	Bezeichnung	Ansatz 2017		Verpflicht. erm.	Ansatz 2016		Rechnungsergebnis 2015	
		Einnahmer	Ausgaben		Einnahmer	Ausgaben	Einnahmen	Ausgaben
0	Allgemeine Verwaltung	0	40.000	0	28.000	95.000	80.082,95	58.813,09
1	Öffentliche Sicherheit und Ordnung	9.000	95.700	0	90.000	20.000	0,00	463.749,63
2	Schulen	0	16.000	0	0	57.500	0,00	45.940,42
3	Wissenschaft, Forschung, Kulturpflege	0	0	0	0	0	0,00	7.290,62
4	Soziale Sicherung	0	30.000	0	800.000	1.095.000	3.000,00	4.179,55
5	Gesundheit, Sport, Erholung	0	83.000	0	0	13.000	0,00	1.000,00
6	Bau- und Wohnungswesen, Verkehr	30.000	200.500	0	187.000	343.500	251.443,16	570.370,27
7	Öffentliche Einrichtungen, Wirtschaftsförderung	4.000	405.300	0	25.200	173.500	6.221,62	74.850,54
8	Wirtschaftliche Unternehmen, allg. Grund- u. Sondervermögen	16.500	1.001.000	155.000	30.100	493.000	447.563,32	1.909,85
9	Allgemeine Finanzwirtschaft	1.820.000	8.000	0	1.410.200	280.000	901.451,77	461.658,85
Summe Vermögenshaushalt		1.879.500	1.879.500	155.000	2.570.500	2.570.500	1.689.762,82	1.689.762,82

Summe Gesamthaushalt		9.964.800	9.964.800	155.000	10.093.500	10.093.500	9.782.544,76	9.782.544,76
-----------------------------	--	------------------	------------------	----------------	-------------------	-------------------	---------------------	---------------------

Gesamtplan je Unterabschnitt

Gesamtplan Unterabschnitte

Verwaltungshaushalt

Beträge in EUR

UA	Bezeichnung	Ansatz 2017		Ansatz 2016		Rechnungserg. 2015	
		Einnahmen	Ausgaben	Einnahmen	Ausgaben	Einnahmen	Ausgaben
0000	Gemeindeorgane	0	230.370	0	148.250	752,00	207.419,64
00	Gemeindeorgane	0	230.370	0	148.250	752,00	207.419,64
0200	Hauptverwaltung	41.340	476.610	40.580	487.710	39.083,85	435.781,04
0240	Öffentlichkeitsarbeit	0	5.000	16.800	20.620	16.788,96	20.291,72
02	Hauptverwaltung	41.340	481.610	57.380	508.330	55.872,81	456.072,76
0300	Finanzverwaltung	51.850	228.910	36.410	164.780	76.296,85	169.165,45
03	Finanzverwaltung	51.850	228.910	36.410	164.780	76.296,85	169.165,45
0	Allgemeine Verwaltung	93.190	940.890	93.790	821.360	132.921,66	832.657,85
1100	Öffentliche Ordnung	8.700	11.630	13.000	9.100	10.652,05	4.074,83
11	Öffentliche Ordnung	8.700	11.630	13.000	9.100	10.652,05	4.074,83
1300	Feuerlöschwesen	5.800	66.730	11.600	69.040	23.167,96	78.705,30
13	Feuerschutz	5.800	66.730	11.600	69.040	23.167,96	78.705,30
1	Öffentliche Sicherheit und Ordnung	14.500	78.360	24.600	78.140	33.820,01	82.780,13
2100	Grund- und Hauptschulen sowie Grundschulförderklassen	8.030	153.820	3.180	178.040	3.132,27	162.566,22
21	Grund- und Hauptschulen sowie Grundschulförderklassen	8.030	153.820	3.180	178.040	3.132,27	162.566,22
2900	Schülerbeförderung	1.500	3.950	1.250	3.300	1.484,40	3.341,47
2920	Übrige schulische Aufgaben (u.a. Kernzeitenbetreuung)	45.200	89.070	34.500	79.820	31.940,75	69.612,62
29	Übrige schulische Aufgaben	46.700	93.020	35.750	83.120	33.425,15	72.954,09
2	Schulen	54.730	246.840	38.930	261.160	36.557,42	235.520,31
3300	Theater und Musikpflege	0	28.500	0	28.900	0,00	24.480,34
33	Theater und Musikpflege	0	28.500	0	28.900	0,00	24.480,34
3400	Heimat- und sonstige Kunstpflege	0	1.200	0	1.040	0,00	910,00
34	Heimat- und sonstige Kulturpflege	0	1.200	0	1.040	0,00	910,00
3520	Öffentliche Büchereien	0	34.550	0	31.680	21,60	33.921,62
35	Volksbildung	0	34.550	0	31.680	21,60	33.921,62
3600	Naturschutz und Landschaftspflege	0	1.200	0	2.200	0,00	100,00
3650	Denkmalschutz und -pflege	0	500	0	500	0,00	0,00
3660	Heimatspflege	1.100	3.050	1.100	2.700	827,81	2.095,34
36	Naturschutz, Denkmalschutz und -pflege	1.100	4.750	1.100	5.400	827,81	2.195,34
3700	Kirchliche Angelegenheiten	0	1.250	0	1.300	0,00	1.158,00
37	Kirchliche Angelegenheiten	0	1.250	0	1.300	0,00	1.158,00
3	Wissenschaft, Forschung, Kulturpflege	1.100	70.250	1.100	68.320	849,41	62.665,30
4310	Soziale Einrichtungen für Ältere (o. Pflegeeinrichtung)	2.650	13.000	2.300	18.230	3.486,77	12.414,48

Gesamtplan Unterabschnitte

Verwaltungshaushalt

Beträge in EUR

UA	Bezeichnung	Ansatz 2017		Ansatz 2016		Rechnungserg. 2015	
		Einnahmen	Ausgaben	Einnahmen	Ausgaben	Einnahmen	Ausgaben
4360	Soziale Einrichtungen für Aussiedler und Ausländer	110.700	120.600	35.000	64.500	0,00	1.521,93
43	Soziale Einrichtungen	113.350	133.600	37.300	82.730	3.486,77	13.936,41
4600	Einrichtungen der Jugendhilfe	4.000	20.650	3.530	21.770	0,00	15.396,56
4640	Tageseinrichtungen für Kinder	417.630	1.124.500	410.000	1.059.500	474.996,25	939.245,42
46	Einrichtungen der Jugendhilfe	421.630	1.145.150	413.530	1.081.270	474.996,25	954.641,98
4700	Förderung der Wohlfahrtspflege	500	31.780	500	53.530	0,00	50.673,46
47	Förderung von anderen Trägern der Wohlfahrtspflege	500	31.780	500	53.530	0,00	50.673,46
4980	Sonst. soziale Angelegenheiten	0	2.500	0	2.500	0,00	1.852,80
4982	Integration	0	17.500	0	0	0,00	0,00
49	Sonstige soziale Angelegenheiten	0	20.000	0	2.500	0,00	1.852,80
4	Soziale Sicherung	535.480	1.330.530	451.330	1.220.030	478.483,02	1.021.104,65
5470	Sonstige Einrichtungen und Maßnahmen Gesundheitspflege	0	30	0	25	0,00	25,00
54	Sonstige Einrichtungen und Maßnahmen der Gesundheitspflege	0	30	0	25	0,00	25,00
5500	Förderung des Sports	0	11.820	0	12.900	0,00	11.891,80
55	Förderung des Sports	0	11.820	0	12.900	0,00	11.891,80
5610	Turn- u. Festhalle	14.000	60.150	14.000	60.650	13.850,01	81.122,17
5611	Neue Sporthalle	7.100	64.050	6.500	58.550	8.927,69	53.963,44
5620	Sportplätze	500	28.300	450	36.150	512,44	26.686,05
5630	Schützenhaus	0	500	0	500	0,00	491,03
56	Eigene Sportstätten	21.600	153.000	20.950	155.850	23.290,14	162.262,69
5800	Park- und Gartenanlagen	620	32.600	0	36.000	0,00	40.002,70
5830	Kinderspielplätze	0	18.500	0	18.250	0,00	15.710,45
58	Park- und Gartenanlagen	620	51.100	0	54.250	0,00	55.713,15
5	Gesundheit, Sport, Erholung	22.220	215.950	20.950	223.025	23.290,14	229.892,64
6100	Städteplanung, Vermessung, Bauordnung	0	84.500	0	45.000	0,00	13.903,49
61	Städteplanung, Vermessung, Bauordnung	0	84.500	0	45.000	0,00	13.903,49
6300	Gemeindestraßen	79.710	221.740	78.210	231.150	82.865,84	227.790,56
63	Gemeindestraßen	79.710	221.740	78.210	231.150	82.865,84	227.790,56
6600	Bundesstrassen	0	10.000	0	8.000	0,00	17.664,29
66	Bundes- und Landesstraßen	0	10.000	0	8.000	0,00	17.664,29
6700	Straßenbeleuchtung und Straßenreinigung	530	40.520	500	38.020	531,00	39.969,73
6750	Straßenreinigung einschließl. Winterdienst	0	68.700	0	58.700	0,00	59.209,60
67	Straßenbeleuchtung und -reinigung	530	109.220	500	96.720	531,00	99.179,33

Gesamtplan Unterabschnitte

Verwaltungshaushalt

Beträge in EUR

UA	Bezeichnung	Ansatz 2017		Ansatz 2016		Rechnungserg. 2015	
		Einnahmen	Ausgaben	Einnahmen	Ausgaben	Einnahmen	Ausgaben
6900	Wasserläufe, Wasserbau	0	18.610	0	18.610	0,00	17.796,38
69	Wasserläufe, Wasserbau	0	18.610	0	18.610	0,00	17.796,38
6	Bau- und Wohnungswesen, Verkehr	80.240	444.070	78.710	399.480	83.396,84	376.334,05
7000	Abwasserbeseitigung	507.800	578.870	502.940	510.935	507.910,08	513.770,47
70	Abwasserbeseitigung	507.800	578.870	502.940	510.935	507.910,08	513.770,47
7200	Abfallbeseitigung, Grüngutplatz/Wertstoffhof	46.770	48.970	46.320	46.320	150.491,65	170.151,63
7220	Müllverwertung, Wertstofferrfassung, Altmaterial	0	0	0	0	17.986,52	25.506,29
72	Abfallbeseitigung	46.770	48.970	46.320	46.320	168.478,17	195.657,92
7300	Märkte	0	8.600	0	8.600	60,00	8.783,00
73	Märkte	0	8.600	0	8.600	60,00	8.783,00
7500	Bestattungswesen	16.040	46.890	13.890	50.150	10.707,22	45.184,33
75	Bestattungswesen	16.040	46.890	13.890	50.150	10.707,22	45.184,33
7610	Gemeinschaftsantennen- Anlagen, Kabelanlagen	550	5.150	0	5.150	646,41	2.448,18
7630	Öffentliche Anschlagstellen	280	80	280	80	183,92	77,68
7650	Öffentliches WC am Feuerwehrhaus	0	1.600	0	1.600	0,00	982,74
7670	Pfarrstadel	1.800	41.020	1.300	43.550	4.550,69	45.002,70
76	Sonstige öffentliche Einrichtungen	2.630	47.850	1.580	50.380	5.381,02	48.511,30
7710	Bauhof	410.220	410.220	409.300	409.300	406.215,29	406.215,29
77	Hilfsbetriebe der Verwaltung	410.220	410.220	409.300	409.300	406.215,29	406.215,29
7880	Sonstige Förderung der Landwirtschaft	0	30	0	30	0,00	75,00
78	Förderung der Land- und Fortwirtschaft	0	30	0	30	0,00	75,00
7900	Fremdenverk., Sonst.förd. v. Wirtschaft u. Verkehr	0	22.780	0	22.030	0,00	20.457,90
7920	Förderung des Öffentl. Personennahverkehrs	0	6.000	0	6.000	74,00	3.093,80
79	Fremdenverkehr, sonstige Förderung von Wirtschaft und Verkehr	0	28.780	0	28.030	74,00	23.551,70
7	Öffentliche Einrichtungen, Wirtschaftsförderung	983.460	1.170.210	974.030	1.103.745	1.098.825,78	1.241.749,01
8100	Versorgungsunternehmen	111.000	10.570	107.500	10.800	103.647,68	53.909,28
8130	Gasversorgung	5.200	0	5.200	0	5.183,23	0,00
8150	Wasserversorgung	272.540	284.760	259.050	292.770	260.016,03	270.316,01
81	Versorgungsunternehmen	388.740	295.330	371.750	303.570	368.846,94	324.225,29
8200	Gemeindemobil	6.000	8.550	5.500	7.550	6.261,40	12.181,76
82	Verkehrsunternehmen	6.000	8.550	5.500	7.550	6.261,40	12.181,76
8810	Wohn- und Geschäftsgebäude	60.000	37.900	52.500	33.200	46.413,81	33.345,75
8830	Sonstiges Grundvermögen	200	3.150	200	3.600	550,00	2.719,57

Gesamtplan Unterabschnitte

Verwaltungshaushalt

Beträge in EUR

UA	Bezeichnung	Ansatz 2017		Ansatz 2016		Rechnungserg. 2015	
		Einnahmen	Ausgaben	Einnahmen	Ausgaben	Einnahmen	Ausgaben
88	Allgemeines Grundvermögen	60.200	41.050	52.700	36.800	46.963,81	36.065,32
8	Wirtschaftliche Unternehmen, allg. Grund- u. Sondervermögen	454.940	344.930	429.950	347.920	422.072,15	372.472,37
9000	Steuern, allg. Zuweisungen und allgemeine Umlagen	5.306.330	2.826.260	4.588.320	2.868.440	5.200.495,76	2.636.653,86
90	Steuern, allgemeine Zuweisungen und allgemeine Umlagen	5.306.330	2.826.260	4.588.320	2.868.440	5.200.495,76	2.636.653,86
9100	Sonstige Allgemeine Finanzwirtschaft	539.110	417.010	821.290	131.380	582.069,75	1.000.951,77
91	Sonstige allgemeine Finanzwirtschaft	539.110	417.010	821.290	131.380	582.069,75	1.000.951,77
9	Allgemeine Finanzwirtschaft	5.845.440	3.243.270	5.409.610	2.999.820	5.782.565,51	3.637.605,63
Summe Verwaltungshaushalt		8.085.300	8.085.300	7.523.000	7.523.000	8.092.781,94	8.092.781,94

Gesamtplan Unterabschnitte

Vermögenshaushalt

Beträge in EUR

UA	Bezeichnung	Ansatz 2017		Verpflichtungserm.	Ansatz 2016		Rechnungserg. 2015	
		Einnahmer	Ausgaben		Einnahmer	Ausgaben	Einnahmen	Ausgaben
0200	Hauptverwaltung	0	20.000	0	28.000	85.000	80.082,95	51.793,98
02	Hauptverwaltung	0	20.000	0	28.000	85.000	80.082,95	51.793,98
0300	Finanzverwaltung	0	20.000	0	0	10.000	0,00	7.019,11
03	Finanzverwaltung	0	20.000	0	0	10.000	0,00	7.019,11
0	Allgemeine Verwaltung	0	40.000	0	28.000	95.000	80.082,95	58.813,09
1300	Feuerlöschwesen	9.000	95.700	0	90.000	20.000	0,00	463.749,63
13	Feuerschutz	9.000	95.700	0	90.000	20.000	0,00	463.749,63
1	Öffentliche Sicherheit und Ordnung	9.000	95.700	0	90.000	20.000	0,00	463.749,63
2100	Grund- und Hauptschulen sowie Grundschulförderklassen	0	16.000	0	0	57.500	0,00	45.940,42
21	Grund- und Hauptschulen sowie Grundschulförderklassen	0	16.000	0	0	57.500	0,00	45.940,42
2	Schulen	0	16.000	0	0	57.500	0,00	45.940,42
3400	Heimat- und sonstige Kunstpflege	0	0	0	0	0	0,00	-1.077,88
34	Heimat- und sonstige Kulturpflege	0	0	0	0	0	0,00	-1.077,88
3520	Öffentliche Büchereien	0	0	0	0	0	0,00	1.368,50
35	Volksbildung	0	0	0	0	0	0,00	1.368,50
3700	Kirchliche Angelegenheiten	0	0	0	0	0	0,00	7.000,00
37	Kirchliche Angelegenheiten	0	0	0	0	0	0,00	7.000,00
3	Wissenschaft, Forschung, Kulturpflege	0	0	0	0	0	0,00	7.290,62
4320	Soziale Einrichtungen für pflegebedürftige Menschen	0	15.000	0	0	5.000	0,00	0,00
4360	Soziale Einrichtungen für Aussiedler und Ausländer	0	5.000	0	800.000	800.000	0,00	0,00
4390	Einri.u.Dienste - Andere Soziale Einrichtungen	0	0	0	0	0	3.000,00	4.009,52
43	Soziale Einrichtungen	0	20.000	0	800.000	805.000	3.000,00	4.009,52
4640	Tageseinrichtungen für Kinder	0	10.000	0	0	290.000	0,00	170,03
46	Einrichtungen der Jugendhilfe	0	10.000	0	0	290.000	0,00	170,03
4	Soziale Sicherung	0	30.000	0	800.000	1.095.000	3.000,00	4.179,55
5470	Sonstige Einrichtungen und Maßnahmen Gesundheitspflege	0	0	0	0	5.000	0,00	1.000,00
54	Sonstige Einrichtungen und Maßnahmen der Gesundheitspflege	0	0	0	0	5.000	0,00	1.000,00
5610	Turn- u. Festhalle	0	3.000	0	0	3.000	0,00	0,00

Gesamtplan Unterabschnitte

Vermögenshaushalt

Beträge in EUR

UA	Bezeichnung	Ansatz 2017		Verpflichtungserm.	Ansatz 2016		Rechnungserg. 2015	
		Einnahmer	Ausgaben		Einnahmer	Ausgaben	Einnahmen	Ausgaben
5620	Sportplätze	0	65.000	0	0	0	0,00	0,00
56	Eigene Sportstätten	0	68.000	0	0	3.000	0,00	0,00
5830	Kinderspielplätze	0	15.000	0	0	5.000	0,00	0,00
58	Park- und Gartenanlagen	0	15.000	0	0	5.000	0,00	0,00
5	Gesundheit, Sport, Erholung	0	83.000	0	0	13.000	0,00	1.000,00
6100	Städteplanung, Vermessung, Bauordnung	0	3.500	0	0	1.500	4.873,15	-16.494,43
6160	Verbesserung Stadtbild, Straßenraumgestaltung	30.000	76.000	0	151.800	65.000	44.139,91	183.000,73
61	Städteplanung, Vermessung, Bauordnung	30.000	79.500	0	151.800	66.500	49.013,06	166.506,30
6200	Wohnungsbauförderung und Wohnungsfürsorge	0	110.000	0	1.200	160.000	174.367,60	226.750,00
62	Wohnungsbauförderung und Wohnungsfürsorge	0	110.000	0	1.200	160.000	174.367,60	226.750,00
6300	Gemeindestraßen	0	5.000	0	34.000	117.000	28.062,50	177.113,97
63	Gemeindestraßen	0	5.000	0	34.000	117.000	28.062,50	177.113,97
6700	Straßenbeleuchtung und Straßenreinigung	0	6.000	0	0	0	0,00	0,00
67	Straßenbeleuchtung und -reinigung	0	6.000	0	0	0	0,00	0,00
6	Bau- und Wohnungswesen, Verkehr	30.000	200.500	0	187.000	343.500	251.443,16	570.370,27
7000	Abwasserbeseitigung	0	249.500	0	5.200	72.500	4.321,62	39.463,14
70	Abwasserbeseitigung	0	249.500	0	5.200	72.500	4.321,62	39.463,14
7200	Abfallbeseitigung, Grüngutplatz/Wertsto	0	0	0	0	13.000	0,00	60.001,06
72	Abfallbeseitigung	0	0	0	0	13.000	0,00	60.001,06
7500	Bestattungswesen	0	20.000	0	0	0	0,00	0,00
75	Bestattungswesen	0	20.000	0	0	0	0,00	0,00
7610	Gemeinschaftsantennen-Anlagen, Kabelanlagen	0	0	0	0	0	0,00	-106.610,70
7630	Öffentliche Anschlagstellen	0	0	0	0	2.000	0,00	0,00
76	Sonstige öffentliche Einrichtungen	0	0	0	0	2.000	0,00	-106.610,70
7710	Bauhof	4.000	115.000	0	0	20.000	1.900,00	54.366,42
77	Hilfsbetriebe der Verwaltung	4.000	115.000	0	0	20.000	1.900,00	54.366,42
7900	Fremdenverk., Sonst.förd. v. Wirtschaft u. Verkehr	0	20.800	0	20.000	66.000	0,00	27.630,62
79	Fremdenverkehr, sonstige Förderung von Wirtschaft und Verkehr	0	20.800	0	20.000	66.000	0,00	27.630,62

Gesamtplan Unterabschnitte

Vermögenshaushalt

Beträge in EUR

UA	Bezeichnung	Ansatz 2017		Verpflichtungserm.	Ansatz 2016		Rechnungserg. 2015	
		Einnahmer	Ausgaben		Einnahmer	Ausgaben	Einnahmen	Ausgaben
7	Öffentliche Einrichtungen, Wirtschaftsförderung	4.000	405.300	0	25.200	173.500	6.221,62	74.850,54
8100	Versorgungsunternehmen	0	65.000	0	0	5.000	0,00	41.119,90
8150	Wasserversorgung	0	240.000	0	3.100	67.000	2.581,76	34.172,74
8160	Wärmeversorgung	16.500	540.000	0	27.000	55.000	0,00	-12.674,60
81	Versorgungsunternehmen	16.500	845.000	0	30.100	127.000	2.581,76	62.618,04
8810	Wohn- und Geschäftsgebäude	0	0	0	0	0	60.384,06	-9.882,90
8830	Sonstiges Grundvermögen	0	156.000	155.000	0	366.000	384.597,50	-50.825,29
88	Allgemeines Grundvermögen	0	156.000	155.000	0	366.000	444.981,56	-60.708,19
8	Wirtschaftliche Unternehmen, allg. Grund- u. Sondervermögen	16.500	1.001.000	155.000	30.100	493.000	447.563,32	1.909,85
9100	Sonstige Allgemeine Finanzwirtschaft	1.820.000	8.000	0	1.410.200	280.000	901.451,77	461.658,85
91	Sonstige allgemeine Finanzwirtschaft	1.820.000	8.000	0	1.410.200	280.000	901.451,77	461.658,85
9	Allgemeine Finanzwirtschaft	1.820.000	8.000	0	1.410.200	280.000	901.451,77	461.658,85
Summe Vermögenshaushalt		1.879.500	1.879.500	155.000	2.570.500	2.570.500	1.689.762,82	1.689.762,82
Summe Gesamthaushalt		9.964.800	9.964.800	155.000	10.093.500	10.093.500	9.782.544,76	9.782.544,76

Sammelnachweise

Sammelnachweis

PA Personalausgaben

Beträge in EUR

Nr.	Sammelnachweis Bezeichnung	Amt	Haushaltsansatz		Re.Erg. 2015
			2017	2016	
3 400000	Deckung: S Gegenseitige Deckung im SN S 4000 Gegenseitig deckungsfähig sind kraft Gesetzes sämtliche Haushaltsstellen für Personalausgaben und - falls im Haushaltsplan nichts anderes bestimmt wird - die Ausgaben eines Sammelnachweises (§ 18 Absatz 1 GemHVO).	A 3000			
4010	Aufwendungen für ehrenamtliche Tätigkeit	A 3000	14.000	15.000	9.150,00
Summe 40			14.000	15.000	9.150,00
4100	Besoldung der Beamten	A 3000	242.630	253.120	255.959,84
4140	Vergütungen der Beschäftigten	A 3000	521.730	526.960	495.889,54
Summe 41			764.360	780.080	751.849,38
4300	Beiträge zur Versorgungskasse für Beamte	A 3000	167.510	37.620	128.507,64
4340	Beiträge zur Versorgungskasse für Beschäftigte	A 3000	41.440	38.680	34.944,58
Summe 43			208.950	76.300	163.452,22
4440	Beiträge zur gesetzlichen Sozialversicherung für Beschäftigte	A 3000	109.650	109.540	101.627,75
Summe 44			109.650	109.540	101.627,75
4500	Beihilfen, Unterstützungen und dgl.	A 3000	40.560	40.490	30.717,94
Summe 45			40.560	40.490	30.717,94
4600	Personalnebenausgaben	A 3000	1.950	1.350	0,00
Summe 46			1.950	1.350	0,00
4700	Deckungsreserve für Personalausgaben	A 3000	15.530	27.240	0,00
Summe 47			15.530	27.240	0,00
Gesamtsumme SN PA			1.155.000	1.050.000	1.056.797,29

Sammelnachweis PA Personalausgaben		Beträge in EUR					
Glied.	Bezeichnung	4010	4100	4140	4300	4340	4440
0000	Gemeindeorgane	14.000	89.590	0	81.910	0	0
0200	Hauptverwaltung	0	88.590	128.350	37.110	10.250	26.170
0300	Finanzverwaltung	0	47.790	89.740	41.750	7.760	17.730
1300	Feuerlöschwesen	0	0	1.200	0	0	0
2100	Grund- und Hauptschulen sowie Grundschulförderklassen	0	0	31.670	0	1.340	7.580
2920	Übrige schulische Aufgaben (u.a. Kernzeitenbetreuung)	0	0	34.930	0	3.400	7.410
3520	Öffentliche Büchereien	0	0	3.150	0	250	950
4600	Einrichtungen der Jugendhilfe	0	0	2.630	0	50	180
4640	Tageseinrichtungen für Kinder	0	0	0	0	0	0
7200	Abfallbeseitigung, Grüngutplatz/Wertstoffhof	0	0	5.510	0	0	3.090
7220	Müllverwertung, Wertstofffassung,	0	0	0	0	0	0
7500	Bestattungswesen	0	0	0	0	0	0
7710	Bauhof	0	0	215.050	0	17.630	44.610
8150	Wasserversorgung	0	16.660	9.500	6.740	760	1.930
9100	Sonstige Allgemeine Finanzwirtschaft	0	0	0	0	0	0
Gesamtsumme SN PA		14.000	242.630	521.730	167.510	41.440	109.650

Sammelnachweis							
PA Personalausgaben		Beträge in EUR					
Glied.	Bezeichnung	4500	4600	4700			Summe
0000	Gemeindeorgane	21.670	50	0			207.220
0200	Hauptverwaltung	7.340	100	0			297.910
0300	Finanzverwaltung	11.540	100	0			216.410
1300	Feuerlöschwesen	0	0	0			1.200
2100	Grund- und Hauptschulen sowie Grundschulförderklassen	0	1.000	0			41.590
2920	Übrige schulische Aufgaben (u.a. Kernzeitenbetreuung)	0	300	0			46.040
3520	Öffentliche Büchereien	0	0	0			4.350
4600	Einrichtungen der Jugendhilfe	0	0	0			2.860
4640	Tageseinrichtungen für Kinder	0	0	0			0
7200	Abfallbeseitigung, Grüngutplatz/Wertstoffhof	0	0	0			8.600
7220	Müllverwertung, Wertstofffassung,	0	0	0			0
7500	Bestattungswesen	0	0	0			0
7710	Bauhof	10	400	0			277.700
8150	Wasserversorgung	0	0	0			35.590
9100	Sonstige Allgemeine Finanzwirtschaft	0	0	15.530			15.530
Gesamtsumme SN PA		40.560	1.950	15.530			1.155.000

Deckungsermächtigungen

Verzeichnis der Deckungsermächtigungen

Beträge in Euro

Deckungsvermerk, Deckungskreise und zugehörige Konten		Zust. Bew. Stelle	Ansatz 2017	Beschränkungen		Deckungs- mittel
Nr.	Bezeichnung			in Prozent	Betrag	
K 5000	Gegenseitige Deckung Gebäudeunterhaltung Deckungsart: G Gegenseitige Deckung Bei gegenseitiger Deckungsfähigkeit dürfen die bei eine oder mehreren Ausgabehaushaltsstellen eingesparten Mittel zur Deckung des Mehrbedarfs bei eine oder mehreren anderen Ausgabehaushaltsstellen verwendet werden und umgekehrt (§ 18 Absatz 1 GemHVO).	A 3000				
K 5000 01	Gebäudeunterhaltung	A 3000				
1 0200 5000	Gebäudeunterhaltung Rathaus		8.000	0,00	0	8.000,00
1 1300 5000	Gebäudeunterhaltung Feuerwehrhaus		3.000	0,00	0	3.000,00
1 2100 5000	Gebäudeunterhaltung Grundschule		15.000	0,00	0	15.000,00
1 3520 5000	Gebäudeunterhaltung Bücherei im Rathaus		500	0,00	0	500,00
1 4310 5000	Gebäudeunterhaltung "Haus der Mitte" (Gemeindeanteil)		2.000	0,00	0	2.000,00
1 4360 5000	Gebäudeunterhaltung Flüchtlingsunterkünfte		7.000	0,00	0	7.000,00
1 4600 5000	Gebäudeunterhaltung Jugendhaus		1.000	0,00	0	1.000,00
1 4640 5000	Gebäudeunterhaltung Kindergarten St. Nikolaus mit Kinderkrippe		10.000	0,00	0	10.000,00
1 5610 5000	Gebäudeunterhaltung Turn- und Festhalle		10.000	0,00	0	10.000,00
1 5611 5000	Gebäudeunterhaltung Sporthalle		10.000	0,00	0	10.000,00
1 5620 5000	Gebäudeunterhaltung Sportheim		300	0,00	0	300,00
1 5630 5000	Gebäudeunterhaltung Schützenhaus		300	0,00	0	300,00
1 7500 5000	Gebäudeunterhaltung Aussegnungshalle		1.000	0,00	0	1.000,00
1 7650 5000	Gebäudeunterhaltung Öffentl. WC am Feuerwehrhaus		500	0,00	0	500,00
1 7670 5000	Gebäudeunterhaltung Pfarrstadel		8.000	0,00	0	8.000,00
1 7710 5000	Gebäudeunterhaltung Bauhof		5.000	0,00	0	5.000,00
1 8150 5000	Gebäudeunterhaltung Pumpenhaus und Hochbehälter		500	0,00	0	500,00
1 8810 5000	Gebäudeunterhaltung Wohn- und Geschäftsgebäude		10.000	0,00	0	10.000,00
K 5000 01	Summe Ausgaben		92.100			92.100,00
K 5000	Gesamtsumme		92.100			92.100,00

Verzeichnis der Deckungsermächtigungen

Beträge in Euro

Deckungsvermerk, Deckungskreise und zugehörige Konten		Zust. Bew. Stelle	Ansatz 2017	Beschränkungen		Deckungs- mittel
Nr.	Bezeichnung			in Prozent	Betrag	
G 5100	Gegenseitige Deckung Deckungsart: G Gegenseitige Deckung Bei gegenseitiger Deckungsfähigkeit dürfen die bei eine oder mehreren Ausgabehaushaltsstellen eingesparten Mittel zur Deckung des Mehrbedarfs bei eine oder mehreren anderen Ausgabehaushaltsstellen verwendet werden und umgekehrt (§ 18 Absatz 1 GemHVO).	A 3000				
G 5100 01	Pflege aller Grünanlagen einschl. Plätze um Gebäude	A 3000				
1 1300 5100	Unterhaltung Vorplatz Feuerwehrhaus		500	0,00	0	500,00
1 2100 5100	Unterhaltung Schulhof und Schulwiese		1.500	0,00	0	1.500,00
1 4310 5100	Unterhaltung des sonstigen unbeweglichen Vermögens		300	0,00	0	300,00
1 4360 5100	Unterhaltung des sonstigen unbeweglichen Vermögens		0	0,00	0	0,00
1 4600 5100	Unterhaltung Skateplatz und Außenanlage des Jugendtreffs		500	0,00	0	500,00
1 4640 5100	Unterhaltung der Außenanlagen		1.000	0,00	0	1.000,00
1 5610 5100	Parkplatzunterhaltung		1.500	0,00	0	1.500,00
1 5611 5100	Unterhaltung des sonstigen unbeweglichen Vermögens		1.000	0,00	0	1.000,00
1 5800 5100	Unterhaltung der Anlagen		6.000	0,00	0	6.000,00
1 5830 5100	Unterhaltung der Spielplätze		4.000	0,00	0	4.000,00
1 6100 5100	Unterhaltung der Ausgleichsflächen		2.500	0,00	0	2.500,00
1 6900 5100	Bach- und Flussuferunterhaltung		6.000	0,00	0	6.000,00
1 7500 5100	Unterhaltung der Friedhofsanlagen		1.500	0,00	0	1.500,00
1 7670 5100	Unterhaltung des Dorfangers		500	0,00	0	500,00
1 7710 5100	Unterhaltung Vorplatz Bauhof		500	0,00	0	500,00
1 7900 5100	Unterhaltung der Wartehallen		1.500	0,00	0	1.500,00
1 8150 5110	Unterhaltung Schutzzonenbereich I		500	0,00	0	500,00
G 5100 01	Summe Ausgaben		29.300			29.300,00
G 5100	Gesamtsumme		29.300			29.300,00

Verzeichnis der Deckungsermächtigungen

Beträge in Euro

Deckungsvermerk, Deckungskreise und zugehörige Konten		Zust. Bew. Stelle	Ansatz 2017	Beschränkungen		Deckungs- mittel
Nr.	Bezeichnung			in Prozent	Betrag	
K 5400	Gegenseitige Deckung Bewirtschaftungskosten Deckungsart: G Gegenseitige Deckung Bei gegenseitiger Deckungsfähigkeit dürfen die bei eine oder mehreren Ausgabehaushaltsstellen eingesparten Mittel zur Deckung des Mehrbedarfs bei eine oder mehreren anderen Ausgabehaushaltsstellen verwendet werden und umgekehrt (§ 18 Absatz 1 GemHVO).	A 3000				
K 5400 01	Bewirtschaftungskosten	A 3000				
1 0200 5410	Heizung		4.100	0,00	0	4.100,00
1 0200 5420	Reinigung		10.500	0,00	0	10.500,00
1 0200 5430	Beleuchtung, Wasserversorgung		3.300	0,00	0	3.300,00
1 0200 5440	Abgaben und Versicherungen		5.200	0,00	0	5.200,00
1 0200 5480	Sonstige Bewirtschaftungskosten		1.000	0,00	0	1.000,00
1 0300 5440	Abgaben und Versicherungen		220	0,00	0	220,00
1 1300 5410	Heizung		3.500	0,00	0	3.500,00
1 1300 5420	Reinigung		200	0,00	0	200,00
1 1300 5430	Beleuchtung, Wasserversorgung		2.300	0,00	0	2.300,00
1 1300 5440	Abgaben und Versicherungen		2.300	0,00	0	2.300,00
1 1300 5480	Sonstige Bewirtschaftungskosten		50	0,00	0	50,00
1 2100 5410	Heizung		9.000	0,00	0	9.000,00
1 2100 5420	Reinigung		1.000	0,00	0	1.000,00
1 2100 5430	Beleuchtung, Wasserversorgung		9.000	0,00	0	9.000,00
1 2100 5440	Abgaben und Versicherungen		5.000	0,00	0	5.000,00
1 2100 5480	Sonstige Bewirtschaftungskosten		100	0,00	0	100,00
1 3520 5410	Heizung		3.100	0,00	0	3.100,00
1 3520 5420	Reinigung		2.100	0,00	0	2.100,00
1 3520 5430	Beleuchtung, Wasserversorgung		800	0,00	0	800,00
1 3520 5440	Abgaben und Versicherungen		770	0,00	0	770,00
1 3520 5480	Sonstige Bewirtschaftungskosten		0	0,00	0	0,00
1 4310 5410	Heizung		2.000	0,00	0	2.000,00
1 4310 5420	Reinigung		2.200	0,00	0	2.200,00
1 4310 5430	Beleuchtung, Wasserversorgung		1.200	0,00	0	1.200,00
1 4310 5440	Abgaben und Versicherungen		600	0,00	0	600,00
1 4310 5480	Sonst. Bewirtschaftungskosten		2.000	0,00	0	2.000,00
1 4360 5410	Heizung		18.200	0,00	0	18.200,00
1 4360 5420	Reinigung		0	0,00	0	0,00
1 4360 5430	Beleuchtung, Wasserversorgung		9.100	0,00	0	9.100,00
1 4360 5440	Abgaben und Versicherungen		3.000	0,00	0	3.000,00
1 4360 5480	Sonstige Bewirtschaftungskosten		2.100	0,00	0	2.100,00
1 4600 5410	Heizung		1.000	0,00	0	1.000,00
1 4600 5420	Reinigung		50	0,00	0	50,00
1 4600 5430	Beleuchtung, Wasserversorgung		300	0,00	0	300,00
1 4600 5440	Abgaben und Versicherungen		250	0,00	0	250,00
1 4600 5480	Sonstige Bewirtschaftungskosten		50	0,00	0	50,00
1 4640 5440	Abgaben und Versicherungen		2.500	0,00	0	2.500,00
1 4640 5480	Sonstige Bewirtschaftungskosten		0	0,00	0	0,00
1 5610 5410	Heizung		9.000	0,00	0	9.000,00
1 5610 5420	Reinigung		4.000	0,00	0	4.000,00

Verzeichnis der Deckungsermächtigungen

Beträge in Euro

Deckungsvermerk, Deckungskreise und zugehörige Konten		Zust. Bew. Stelle	Ansatz 2017	Beschränkungen		Deckungs- mittel
Nr.	Bezeichnung			in Prozent	Betrag	
1 5610 5430	Beleuchtung, Wasserversorgung		8.000	0,00	0	8.000,00
1 5610 5440	Abgaben und Versicherungen		4.300	0,00	0	4.300,00
1 5610 5480	Sonstige Bewirtschaftungskosten		50	0,00	0	50,00
1 5611 5410	Heizung		10.000	0,00	0	10.000,00
1 5611 5420	Reinigung		20.500	0,00	0	20.500,00
1 5611 5430	Beleuchtung, Wasserversorgung		8.500	0,00	0	8.500,00
1 5611 5440	Abgaben und Versicherungen		3.100	0,00	0	3.100,00
1 5611 5480	Sonstige Bewirtschaftungskosten		200	0,00	0	200,00
1 5620 5430	Beleuchtung, Wasserversorgung		1.200	0,00	0	1.200,00
1 5620 5480	Sonstige Bewirtschaftungskosten (Benzin)		300	0,00	0	300,00
1 7000 5440	Abgaben und Versicherungen		3.200	0,00	0	3.200,00
1 7200 5480	Sonstige Bewirtschaftungskosten		0	0,00	0	0,00
1 7500 5420	Reinigung		600	0,00	0	600,00
1 7500 5430	Beleuchtung, Wasserversorgung		800	0,00	0	800,00
1 7500 5440	Abgaben und Versicherungen		250	0,00	0	250,00
1 7500 5480	Sonstige Bewirtschaftungskosten		250	0,00	0	250,00
1 7650 5420	Reinigung		950	0,00	0	950,00
1 7650 5430	Beleuchtung und Wasserversorgung		150	0,00	0	150,00
1 7650 5440	Abgaben und Versicherungen		0	0,00	0	0,00
1 7650 5480	Sonstige Bewirtschaftungskosten		0	0,00	0	0,00
1 7670 5410	Heizung		7.000	0,00	0	7.000,00
1 7670 5420	Reinigung		7.000	0,00	0	7.000,00
1 7670 5430	Beleuchtung, Wasserversorgung		3.500	0,00	0	3.500,00
1 7670 5440	Abgaben und Versicherungen		2.500	0,00	0	2.500,00
1 7670 5480	Sonstige Bewirtschaftungskosten		0	0,00	0	0,00
1 7710 5410	Heizung		2.000	0,00	0	2.000,00
1 7710 5420	Reinigung		1.600	0,00	0	1.600,00
1 7710 5430	Beleuchtung, Wasserversorgung		2.700	0,00	0	2.700,00
1 7710 5440	Abgaben und Versicherungen		1.500	0,00	0	1.500,00
1 7710 5480	Sonstige Bewirtschaftungskosten		0	0,00	0	0,00
1 8100 5440	Abgaben und Versicherungen		250	0,00	0	250,00
1 8150 5420	Reinigung		0	0,00	0	0,00
1 8150 5440	Abgaben und Versicherungen		850	0,00	0	850,00
1 8150 5480	Sonstige Bewirtschaftungskosten		0	0,00	0	0,00
1 8810 5410	Heizung		8.500	0,00	0	8.500,00
1 8810 5420	Reinigung		350	0,00	0	350,00
1 8810 5430	Beleuchtung, Wasserversorgung		1.800	0,00	0	1.800,00
1 8810 5440	Abgaben und Versicherungen		4.600	0,00	0	4.600,00
1 8810 5480	Sonstige Bewirtschaftungskosten		50	0,00	0	50,00
1 8830 5440	Abgaben und Versicherungen		3.000	0,00	0	3.000,00
1 8830 5480	Sonstige Bewirtschaftungskosten		150	0,00	0	150,00
K 5400 01	Summe Ausgaben		230.790			230.790,00
K 5400	Gesamtsumme		230.790			230.790,00

Verzeichnis der Deckungsermächtigungen

Beträge in Euro

Nr.	Deckungsvermerk, Deckungskreise und zugehörige Konten Bezeichnung	Zust. Bew. Stelle	Ansatz 2017	Beschränkungen		Deckungs- mittel
				in Prozent	Betrag	
K 6500	Gegenseitige Deckung Geschäftsausgaben Deckungsart: G Gegenseitige Deckung Bei gegenseitiger Deckungsfähigkeit dürfen die bei eine oder mehreren Ausgabehaushaltsstellen eingesparten Mittel zur Deckung des Mehrbedarfs bei eine oder mehreren anderen Ausgabehaushaltsstellen verwendet werden und umgekehrt (§ 18 Absatz 1 GemHVO).	A 3000				
K 6500 01	Geschäftsausgaben	A 3000				
1 0000 6500	Bürobedarf		100	0,00	0	100,00
1 0000 6510	Bücher, Zeitungen, Zeitschriften		800	0,00	0	800,00
1 0000 6520	Post- und Fernmeldegebühren		650	0,00	0	650,00
1 0000 6540	Dienstreisen		1.500	0,00	0	1.500,00
1 0000 6550	Gerichts-, Sachverständigen- u. ähnliche Kosten		500	0,00	0	500,00
1 0000 6580	Sonstige Geschäftsausgaben		0	0,00	0	0,00
1 0200 6500	Bürobedarf		23.000	0,00	0	23.000,00
1 0200 6510	Bücher, Zeitungen, Zeitschriften		4.000	0,00	0	4.000,00
1 0200 6520	Post- und Fernmeldegebühren		10.000	0,00	0	10.000,00
1 0200 6530	Öffentliche Bekanntmachungen		0	0,00	0	0,00
1 0200 6540	Dienstreisen		1.000	0,00	0	1.000,00
1 0200 6550	Gerichts-, Sachverständigen- u. ähnliche Kosten		1.500	0,00	0	1.500,00
1 0200 6560	EDV-Kosten (Einzelleistungen)		100	0,00	0	100,00
1 0200 6580	Sonstige Geschäftsausgaben		100	0,00	0	100,00
1 0300 6500	Bürobedarf		400	0,00	0	400,00
1 0300 6510	Bücher, Zeitungen, Zeitschriften		200	0,00	0	200,00
1 0300 6520	Post- und Fernmeldegebühren		0	0,00	0	0,00
1 0300 6540	Dienstreisen		1.000	0,00	0	1.000,00
1 0300 6550	Gerichts-, Sachverständigen- u. ähnliche Kosten		1.000	0,00	0	1.000,00
1 0300 6560	EDV-Kosten (Einzelleistungen)		50	0,00	0	50,00
1 0300 6580	Sonstige Geschäftsausgaben		1.300	0,00	0	1.300,00
1 1300 6500	Bürobedarf		200	0,00	0	200,00
1 1300 6510	Bücher, Zeitungen, Zeitschriften		150	0,00	0	150,00
1 1300 6520	Post- und Fernmeldegebühren		550	0,00	0	550,00
1 1300 6540	Dienstreisen		50	0,00	0	50,00
1 1300 6550	Gerichts-, Sachverständigen- u. ähnliche Kosten		0	0,00	0	0,00
1 1300 6560	EDV-Kosten (Einzelleistungen)		720	0,00	0	720,00
1 1300 6580	Sonstige Geschäftsausgaben		50	0,00	0	50,00
1 2100 6500	Bürobedarf		3.500	0,00	0	3.500,00
1 2100 6510	Bücher, Zeitungen, Zeitschriften		400	0,00	0	400,00
1 2100 6520	Post- und Fernmeldegebühren, Portoersatz		1.300	0,00	0	1.300,00
1 2100 6580	Sonstige Geschäftsausgaben		110	0,00	0	110,00
1 2920 6540	Dienstreisen		0	0,00	0	0,00
1 3520 6500	Geschäftsausgaben, Bürobedarf		0	0,00	0	0,00
1 3520 6510	Bücher und Zeitschriften		0	0,00	0	0,00
1 3520 6520	Post- und Fernmeldegebühren		700	0,00	0	700,00
1 3520 6540	Dienstreisen		0	0,00	0	0,00
1 3520 6560	EDV-Kosten Onleihe		0	0,00	0	0,00
1 3520 6580	Sonstige Geschäftsausgaben		0	0,00	0	0,00
1 3600 6550	Sachverständigen-, Gerichts- u.ä. Kosten		1.000	0,00	0	1.000,00

Verzeichnis der Deckungsermächtigungen

Beträge in Euro

Deckungsvermerk, Deckungskreise und zugehörige Konten		Zust. Bew. Stelle	Ansatz 2017	Beschränkungen		Deckungs- mittel
Nr.	Bezeichnung			in Prozent	Betrag	
1 4310 6500	Geschäftsausgaben, Bürobedarf		300	0,00	0	300,00
1 4310 6510	Bücher und Zeitschriften		50	0,00	0	50,00
1 4310 6520	Post- und Fernmeldegebühren		400	0,00	0	400,00
1 4310 6540	Dienstreisen		0	0,00	0	0,00
1 4310 6550	Sachverständigen-, Gerichts- u.ä. Kosten		0	0,00	0	0,00
1 4310 6580	Sonstige Geschäftsausgaben		0	0,00	0	0,00
1 5610 6520	Post- und Fernmeldegebühren		100	0,00	0	100,00
1 5610 6580	Sonstige Geschäftsausgaben		0	0,00	0	0,00
1 5611 6520	Post- und Fernmeldegebühren		300	0,00	0	300,00
1 5611 6580	Sonstige Geschäftsausgaben		0	0,00	0	0,00
1 7000 6520	Post- und Fernmeldegebühren		1.500	0,00	0	1.500,00
1 7200 6500	Bürobedarf		0	0,00	0	0,00
1 7200 6580	Sonstige Geschäftsausgaben		0	0,00	0	0,00
1 7500 6500	Bürobedarf		0	0,00	0	0,00
1 7500 6580	Sonstige Geschäftsausgaben		0	0,00	0	0,00
1 7670 6500	Bürobedarf		0	0,00	0	0,00
1 7670 6520	Post- und Fernmeldegebühren		20	0,00	0	20,00
1 7670 6550	Sachverständigen-, Gerichts- und ähnliche Kosten		0	0,00	0	0,00
1 7670 6580	Sonstige Geschäftsausgaben		0	0,00	0	0,00
1 7710 6500	Bürobedarf		200	0,00	0	200,00
1 7710 6510	Fachliteratur, Zeitungen, Zeitschriften,		150	0,00	0	150,00
1 7710 6520	Post- und Fernmeldegebühren		500	0,00	0	500,00
1 7710 6540	Dienstreisen		0	0,00	0	0,00
1 7710 6560	EDV-Kosten (Einzelleistungen)		2.000	0,00	0	2.000,00
1 7710 6580	Sonstige Geschäftsausgaben		0	0,00	0	0,00
1 8150 6500	Bürobedarf		0	0,00	0	0,00
1 8150 6520	Post- und Fernmeldegebühren		100	0,00	0	100,00
1 8150 6540	Dienstreisen		50	0,00	0	50,00
1 8150 6580	Sonstige Geschäftsausgaben		0	0,00	0	0,00
K 6500 01	Summe Ausgaben		61.600			61.600,00
K 6500	Gesamtsumme		61.600			61.600,00

Haushaltsquerschnitt A Verwaltungshaushalt

HH-Querschnitt A Verwaltungshaushalt

HH-Jahr 2017

Einwohner: 3.100

Beträge in Euro

		Gruppierungsnummer:						
		10-17	061,20-27	40-47	50-68,84	70-76, 78-79		
Gliederungs Nr.	Aufgabenbereich	Einnahmen aus Verwaltung und Betrieb	Übrige Einnahmen	Personalausgaben	Sächl. Verwaltungs- und Betriebsaufwand	Zuweisungen und Zuschüsse	Zuschußbedarf (Ein.-Ausg.)	
1	2	3	4	5	6	7	8	
0000	Gemeindeorgane	0 0,00	0 0,00	207.220 66,85	23.150 7,47	0 0,00	-230.370 -74,31	
00	Gemeindeorgane	0 0,00	0 0,00	207.220 66,85	23.150 7,47	0 0,00	-230.370 -74,31	
0200	Hauptverwaltung	41.340 13,34	0 0,00	297.910 96,10	123.700 39,90	55.000 17,74	-435.270 -140,41	
0240	Öffentlichkeitsarbeit	0 0,00	0 0,00	0 0,00	5.000 1,61	0 0,00	-5.000 -1,61	
02	Hauptverwaltung	41.340 13,34	0 0,00	297.910 96,10	128.700 41,52	55.000 17,74	-440.270 -142,02	
0300	Finanzverwaltung	41.850 13,50	10.000 3,23	216.410 69,81	12.500 4,03	0 0,00	-177.060 -57,12	
03	Finanzverwaltung	41.850 13,50	10.000 3,23	216.410 69,81	12.500 4,03	0 0,00	-177.060 -57,12	
0	Allgemeine Verwaltung	83.190	10.000	721.540	164.350	55.000	-847.700	
	pro Einwohner	26,84	3,23	232,75	53,02	17,74	-273,45	
1100	Öffentliche Ordnung	8.700 2,81	0 0,00	0 0,00	11.630 3,75	0 0,00	-2.930 -0,95	
11	Öffentliche Ordnung	8.700 2,81	0 0,00	0 0,00	11.630 3,75	0 0,00	-2.930 -0,95	
1300	Feuerlöschwesen	5.800 1,87	0 0,00	1.200 0,39	64.670 20,86	860 0,28	-60.930 -19,65	
13	Feuerschutz	5.800 1,87	0 0,00	1.200 0,39	64.670 20,86	860 0,28	-60.930 -19,65	
1	Öffentliche Sicherheit und Ordnung	14.500	0	1.200	76.300	860	-63.860	
	pro Einwohner	4,68	0,00	0,39	24,61	0,28	-20,60	
2100	Grund- und Hauptschulen sowie Grundschulförderklassen	8.030 2,59	0 0,00	41.590 13,42	112.230 36,20	0 0,00	-145.790 -47,03	
21	Grund- und Hauptschulen sowie Grundschulförderklassen	8.030 2,59	0 0,00	41.590 13,42	112.230 36,20	0 0,00	-145.790 -47,03	
2900	Schülerbeförderung	1.500 0,48	0 0,00	0 0,00	3.950 1,27	0 0,00	-2.450 -0,79	
2920	Übrige schulische Aufgaben (u.a. Kernzeitenbetreuung)	45.200 14,58	0 0,00	46.040 14,85	43.030 13,88	0 0,00	-43.870 -14,15	
29	Übrige schulische Aufgaben	46.700 15,06	0 0,00	46.040 14,85	46.980 15,15	0 0,00	-46.320 -14,94	
2	Schulen	54.730	0	87.630	159.210	0	-192.110	
	pro Einwohner	17,65	0,00	28,27	51,36	0,00	-61,97	
3300	Theater und Musikpflege	0 0,00	0 0,00	0 0,00	0 0,00	28.500 9,19	-28.500 -9,19	
33	Theater und Musikpflege	0 0,00	0 0,00	0 0,00	0 0,00	28.500 9,19	-28.500 -9,19	

HH-Querschnitt A Verwaltungshaushalt

HH-Jahr 2017

Einwohner: 3.100

Beträge in Euro

		Gruppierungsnummer:					
		10-17	061,20-27	40-47	50-68,84	70-76, 78-79	
Gliederungs Nr.	Aufgabenbereich	Einnahmen aus Verwaltung und Betrieb	Übrige Einnahmen	Personalausgaben	Sächl. Verwaltungs- und Betriebsaufwand	Zuweisungen und Zuschüsse	Zuschußbedarf (Ein.-Ausg.)
1	2	3	4	5	6	7	8
3400	Heimat- und sonstige Kunstpflege	0 0,00	0 0,00	0 0,00	0 0,00	1.200 0,39	-1.200 -0,39
34	Heimat- und sonstige Kulturpflege	0 0,00	0 0,00	0 0,00	0 0,00	1.200 0,39	-1.200 -0,39
3520	Öffentliche Büchereien	0 0,00	0 0,00	4.350 1,40	8.700 2,81	21.500 6,94	-34.550 -11,15
35	Volksbildung	0 0,00	0 0,00	4.350 1,40	8.700 2,81	21.500 6,94	-34.550 -11,15
3600	Naturschutz und Landschaftspflege	0 0,00	0 0,00	0 0,00	1.200 0,39	0 0,00	-1.200 -0,39
3650	Denkmalschutz und -pflege	0 0,00	0 0,00	0 0,00	0 0,00	500 0,16	-500 -0,16
3660	Heimatpflege	1.100 0,35	0 0,00	0 0,00	0 0,00	3.050 0,98	-1.950 -0,63
36	Naturschutz, Denkmalschutz und -pflege	1.100 0,35	0 0,00	0 0,00	1.200 0,39	3.550 1,15	-3.650 -1,18
3700	Kirchliche Angelegenheiten	0 0,00	0 0,00	0 0,00	0 0,00	1.250 0,40	-1.250 -0,40
37	Kirchliche Angelegenheiten	0 0,00	0 0,00	0 0,00	0 0,00	1.250 0,40	-1.250 -0,40
3	Wissenschaft, Forschung, Kulturpflege	1.100	0	4.350	9.900	56.000	-69.150
	pro Einwohner	0,35	0,00	1,40	3,19	18,06	-22,31
4310	Soziale Einrichtungen für Ältere (o. Pflegeeinrichtung)	2.650 0,85	0 0,00	0 0,00	13.000 4,19	0 0,00	-10.350 -3,34
4360	Soziale Einrichtungen für Aussiedler und Ausländer	110.700 35,71	0 0,00	0 0,00	120.600 38,90	0 0,00	-9.900 -3,19
43	Soziale Einrichtungen	113.350 36,56	0 0,00	0 0,00	133.600 43,10	0 0,00	-20.250 -6,53
4600	Einrichtungen der Jugendhilfe	4.000 1,29	0 0,00	2.860 0,92	15.890 5,13	1.900 0,61	-16.650 -5,37
4640	Tageseinrichtungen für Kinder	417.630 134,72	0 0,00	0 0,00	26.500 8,55	1.098.000 354,19	-706.870 -228,02
46	Einrichtungen der Jugendhilfe	421.630 136,01	0 0,00	2.860 0,92	42.390 13,67	1.099.900 354,81	-723.520 -233,39
4700	Förderung der Wohlfahrtspflege	500 0,16	0 0,00	0 0,00	30.280 9,77	1.500 0,48	-31.280 -10,09
47	Förderung von anderen Trägern der Wohlfahrtspflege	500 0,16	0 0,00	0 0,00	30.280 9,77	1.500 0,48	-31.280 -10,09
4980	Sonst. soziale Angelegenheiten	0 0,00	0 0,00	0 0,00	0 0,00	2.500 0,81	-2.500 -0,81
4982	Integration	0 0,00	0 0,00	0 0,00	17.500 5,65	0 0,00	-17.500 -5,65
49	Sonstige soziale Angelegenheiten	0 0,00	0 0,00	0 0,00	17.500 5,65	2.500 0,81	-20.000 -6,45
4	Soziale Sicherung	535.480	0	2.860	223.770	1.103.900	-795.050
	pro Einwohner	172,74	0,00	0,92	72,18	356,10	-256,47

HH-Querschnitt A Verwaltungshaushalt

HH-Jahr 2017

Einwohner: 3.100

Beträge in Euro

		Gruppierungsnummer:						
		10-17	061,20-27	40-47	50-68,84	70-76, 78-79		
Gliederungs Nr.	Aufgabenbereich	Einnahmen aus Verwaltung und Betrieb	Übrige Einnahmen	Personalausgaben	Sächl. Verwaltungs- und Betriebsaufwand	Zuweisungen und Zuschüsse	Zuschußbedarf (Ein.-Ausg.)	
1	2	3	4	5	6	7	8	
5470	Sonstige Einrichtungen und Maßnahmen Gesundheitspflege	0 0,00	0 0,00	0 0,00	0 0,00	30 0,01	-30 -0,01	
54	Sonstige Einrichtungen und Maßnahmen der Gesundheitspflege	0 0,00	0 0,00	0 0,00	0 0,00	30 0,01	-30 -0,01	
5500	Förderung des Sports	0 0,00	0 0,00	0 0,00	0 0,00	11.820 3,81	-11.820 -3,81	
55	Förderung des Sports	0 0,00	0 0,00	0 0,00	0 0,00	11.820 3,81	-11.820 -3,81	
5610	Turn- u. Festhalle	14.000 4,52	0 0,00	0 0,00	60.150 19,40	0 0,00	-46.150 -14,89	
5611	Neue Sporthalle	7.100 2,29	0 0,00	0 0,00	64.050 20,66	0 0,00	-56.950 -18,37	
5620	Sportplätze	500 0,16	0 0,00	0 0,00	28.300 9,13	0 0,00	-27.800 -8,97	
5630	Schützenhaus	0 0,00	0 0,00	0 0,00	500 0,16	0 0,00	-500 -0,16	
56	Eigene Sportstätten	21.600 6,97	0 0,00	0 0,00	153.000 49,35	0 0,00	-131.400 -42,39	
5800	Park- und Gartenanlagen	620 0,20	0 0,00	0 0,00	32.600 10,52	0 0,00	-31.980 -10,32	
5830	Kinderspielplätze	0 0,00	0 0,00	0 0,00	18.500 5,97	0 0,00	-18.500 -5,97	
58	Park- und Gartenanlagen	620 0,20	0 0,00	0 0,00	51.100 16,48	0 0,00	-50.480 -16,28	
5	Gesundheit, Sport, Erholung	22.220	0	0	204.100	11.850	-193.730	
	pro Einwohner	7,17	0,00	0,00	65,84	3,82	-62,49	
6100	Städteplanung, Vermessung, Bauordnung	0 0,00	0 0,00	0 0,00	84.500 27,26	0 0,00	-84.500 -27,26	
61	Städteplanung, Vermessung, Bauordnung	0 0,00	0 0,00	0 0,00	84.500 27,26	0 0,00	-84.500 -27,26	
6300	Gemeindestraßen	79.710 25,71	0 0,00	0 0,00	221.740 71,53	0 0,00	-142.030 -45,82	
63	Gemeindestraßen	79.710 25,71	0 0,00	0 0,00	221.740 71,53	0 0,00	-142.030 -45,82	
6600	Bundesstrassen	0 0,00	0 0,00	0 0,00	10.000 3,23	0 0,00	-10.000 -3,23	
66	Bundes- und Landesstraßen	0 0,00	0 0,00	0 0,00	10.000 3,23	0 0,00	-10.000 -3,23	
6700	Straßenbeleuchtung und Straßenreinigung	530 0,17	0 0,00	0 0,00	40.520 13,07	0 0,00	-39.990 -12,90	
6750	Straßenreinigung einschließl. Winterdienst	0 0,00	0 0,00	0 0,00	68.700 22,16	0 0,00	-68.700 -22,16	
67	Straßenbeleuchtung und -reinigung	530 0,17	0 0,00	0 0,00	109.220 35,23	0 0,00	-108.690 -35,06	
6900	Wasserläufe, Wasserbau	0 0,00	0 0,00	0 0,00	18.610 6,00	0 0,00	-18.610 -6,00	
69	Wasserläufe, Wasserbau	0 0,00	0 0,00	0 0,00	18.610 6,00	0 0,00	-18.610 -6,00	

HH-Querschnitt A Verwaltungshaushalt

HH-Jahr 2017

Einwohner: 3.100

Beträge in Euro

Gruppierungsnummer:		10-17	061,20-27	40-47	50-68,84	70-76, 78-79	
Gliederungs Nr.	Aufgabenbereich	Einnahmen aus Verwaltung und Betrieb	Übrige Einnahmen	Personalausgaben	Sächl. Verwaltungs- und Betriebsaufwand	Zuweisungen und Zuschüsse	Zuschußbedarf (Ein.-Ausg.)
1	2	3	4	5	6	7	8

6	Bau- und Wohnungswesen, Verkehr	80.240	0	0	444.070	0	-363.830
	pro Einwohner	25,88	0,00	0,00	143,25	0,00	-117,36

7000	Abwasserbeseitigung	410.250 132,34	97.550 31,47	0 0,00	367.120 118,43	211.750 68,31	-71.070 -22,93
70	Abwasserbeseitigung	410.250 132,34	97.550 31,47	0 0,00	367.120 118,43	211.750 68,31	-71.070 -22,93

7200	Abfallbeseitigung, Grüngutplatz Wertstoffhof	46.770 15,09	0 0,00	8.600 2,77	40.370 13,02	0 0,00	-2.200 -0,71
72	Abfallbeseitigung	46.770 15,09	0 0,00	8.600 2,77	40.370 13,02	0 0,00	-2.200 -0,71

7300	Märkte	0 0,00	0 0,00	0 0,00	8.600 2,77	0 0,00	-8.600 -2,77
73	Märkte	0 0,00	0 0,00	0 0,00	8.600 2,77	0 0,00	-8.600 -2,77

7500	Bestattungswesen	13.400 4,32	2.640 0,85	0 0,00	46.890 15,13	0 0,00	-30.850 -9,95
75	Bestattungswesen	13.400 4,32	2.640 0,85	0 0,00	46.890 15,13	0 0,00	-30.850 -9,95

7610	Gemeinschaftsantennen- Anlagen, Kabelanlagen	550 0,18	0 0,00	0 0,00	150 0,05	5.000 1,61	-4.600 -1,48
7630	Öffentliche Anschlagstellen	280 0,09	0 0,00	0 0,00	80 0,03	0 0,00	200 0,06
7650	Öffentliches WC am Feuerwehrhaus	0 0,00	0 0,00	0 0,00	1.600 0,52	0 0,00	-1.600 -0,52
7670	Pfarrstadel	1.800 0,58	0 0,00	0 0,00	41.020 13,23	0 0,00	-39.220 -12,65
76	Sonstige öffentliche Einrichtungen	2.630 0,85	0 0,00	0 0,00	42.850 13,82	5.000 1,61	-45.220 -14,59

7710	Bauhof	406.410 131,10	3.810 1,23	277.700 89,58	132.520 42,75	0 0,00	0 0,00
77	Hilfsbetriebe der Verwaltung	406.410 131,10	3.810 1,23	277.700 89,58	132.520 42,75	0 0,00	0 0,00

7880	Sonstige Förderung der Landwirtschaft	0 0,00	0 0,00	0 0,00	30 0,01	0 0,00	-30 -0,01
78	Förderung der Land- und Fortwirtschaft	0 0,00	0 0,00	0 0,00	30 0,01	0 0,00	-30 -0,01

7900	Fremdenverk., Sonst.förd. v. Wirtschaft u. Verkehr	0 0,00	0 0,00	0 0,00	22.780 7,35	0 0,00	-22.780 -7,35
7920	Förderung des Öffentl. Personennahverkehrs	0 0,00	0 0,00	0 0,00	0 0,00	6.000 1,94	-6.000 -1,94
79	Fremdenverkehr, sonstige Förderung von Wirtschaft und Verkehr	0 0,00	0 0,00	0 0,00	22.780 7,35	6.000 1,94	-28.780 -9,28

7	Öffentliche Einrichtungen, Wirtschaftsförderung	879.460	104.000	286.300	661.160	222.750	-186.750
	pro Einwohner	283,70	33,55	92,35	213,28	71,85	-60,24

HH-Querschnitt A Verwaltungshaushalt

HH-Jahr 2017

Einwohner: 3.100

Beträge in Euro

Gruppierungsnummer:		10-17	061,20-27	40-47	50-68,84	70-76, 78-79	
Gliederungs Nr.	Aufgabenbereich	Einnahmen aus Verwaltung und Betrieb	Übrige Einnahmen	Personalausgaben	Sächl. Verwaltungs- und Betriebsaufwand	Zuweisungen und Zuschüsse	Zuschußbedarf (Ein.-Ausg.)
1	2	3	4	5	6	7	8
8100	Versorgungsunternehmen	21.000 6,77	90.000 29,03	0 0,00	10.570 3,41	0 0,00	100.430 32,40
8130	Gasversorgung	0 0,00	5.200 1,68	0 0,00	0 0,00	0 0,00	5.200 1,68
8150	Wasserversorgung	267.500 86,29	5.040 1,63	35.590 11,48	249.170 80,38	0 0,00	-12.220 -3,94
81	Versorgungsunternehmen	288.500 93,06	100.240 32,34	35.590 11,48	259.740 83,79	0 0,00	93.410 30,13
8200	Gemeindemobil	6.000 1,94	0 0,00	0 0,00	8.550 2,76	0 0,00	-2.550 -0,82
82	Verkehrsunternehmen	6.000 1,94	0 0,00	0 0,00	8.550 2,76	0 0,00	-2.550 -0,82
8810	Wohn- und Geschäftsgebäude	60.000 19,35	0 0,00	0 0,00	37.900 12,23	0 0,00	22.100 7,13
8830	Sonstiges Grundvermögen	200 0,06	0 0,00	0 0,00	3.150 1,02	0 0,00	-2.950 -0,95
88	Allgemeines Grundvermögen	60.200 19,42	0 0,00	0 0,00	41.050 13,24	0 0,00	19.150 6,18
8	Wirtschaftliche Unternehmen, allg. Grund- u. Sondervermögen	354.700	100.240	35.590	309.340	0	110.010
	pro Einwohner	114,42	32,34	11,48	99,79	0,00	35,49
0 - 8	SUMME	2.025.620	214.240	1.139.470	2.252.200	1.450.360	-2.602.170
	pro Einwohner	653,43	69,11	367,57	726,52	467,86	-839,41

Haushaltsquerschnitt A

Vermögenshaushalt

HH-Querschnitt A Vermögenshaushalt

HH-Jahr 2017

Einwohner: 3.100

Beträge in Euro

		Gruppierungsnummer:			
		32-36	94-96	92,93,98,991	
Gliederungs Nr.	Aufgabenbereich	Objektbezogene Einnahmen des VmH	Baumaßnahmen	Sonstige Investitionsausgaben	Verpflichtungsermächtigungen
1	2	3	4	5	6
0200	Hauptverwaltung	0 0,00	10.000 3,23	10.000 3,23	0 0,00
02	Hauptverwaltung	0 0,00	10.000 3,23	10.000 3,23	0 0,00
0300	Finanzverwaltung	0 0,00	0 0,00	20.000 6,45	0 0,00
03	Finanzverwaltung	0 0,00	0 0,00	20.000 6,45	0 0,00
0	Allgemeine Verwaltung	0	10.000	30.000	0
	pro Einwohner	0,00	3,23	9,68	0,00
1300	Feuerlöschwesen	9.000 2,90	15.000 4,84	80.700 26,03	0 0,00
13	Feuerschutz	9.000 2,90	15.000 4,84	80.700 26,03	0 0,00
1	Öffentliche Sicherheit und Ordnung	9.000	15.000	80.700	0
	pro Einwohner	2,90	4,84	26,03	0,00
2100	Grund- und Hauptschulen sowie Grundschulförderklassen	0 0,00	0 0,00	16.000 5,16	0 0,00
21	Grund- und Hauptschulen sowie Grundschulförderklassen	0 0,00	0 0,00	16.000 5,16	0 0,00
2	Schulen	0	0	16.000	0
	pro Einwohner	0,00	0,00	5,16	0,00
3	Wissenschaft, Forschung, Kulturpflege	0	0	0	0
	pro Einwohner	0,00	0,00	0,00	0,00
4320	Soziale Einrichtungen für pflegebedürftige Menschen	0 0,00	0 0,00	15.000 4,84	0 0,00
4360	Soziale Einrichtungen für Aussiedler und Ausländer	0 0,00	5.000 1,61	0 0,00	0 0,00
43	Soziale Einrichtungen	0 0,00	5.000 1,61	15.000 4,84	0 0,00
4640	Tageseinrichtungen für Kinder	0 0,00	0 0,00	10.000 3,23	0 0,00
46	Einrichtungen der Jugendhilfe	0 0,00	0 0,00	10.000 3,23	0 0,00
4	Soziale Sicherung	0	5.000	25.000	0
	pro Einwohner	0,00	1,61	8,06	0,00
5610	Turn- u. Festhalle	0 0,00	0 0,00	3.000 0,97	0 0,00

HH-Querschnitt A Vermögenshaushalt

HH-Jahr 2017

Einwohner: 3.100

Beträge in Euro

		Gruppierungsnummer:			
		32-36	94-96	92,93,98,991	
Gliederungs-Nr.	Aufgabenbereich	Objektbezogene Einnahmen des VmH	Baumaßnahmen	Sonstige Investitionsausgaben	Verpflichtungsermächtigungen
1	2	3	4	5	6
5620	Sportplätze	0 0,00	65.000 20,97	0 0,00	0 0,00
56	Eigene Sportstätten	0 0,00	65.000 20,97	3.000 0,97	0 0,00
5830	Kinderspielplätze	0 0,00	0 0,00	15.000 4,84	0 0,00
58	Park- und Gartenanlagen	0 0,00	0 0,00	15.000 4,84	0 0,00
5	Gesundheit, Sport, Erholung	0	65.000	18.000	0
	pro Einwohner	0,00	20,97	5,81	0,00
6100	Städteplanung, Vermessung, Bauordnung	0 0,00	0 0,00	3.500 1,13	0 0,00
6160	Verbesserung Stadtbild, Straßenraumgestaltung	30.000 9,68	76.000 24,52	0 0,00	0 0,00
61	Städteplanung, Vermessung, Bauordnung	30.000 9,68	76.000 24,52	3.500 1,13	0 0,00
6200	Wohnungsbauförderung und Wohnungsfürsorge	0 0,00	0 0,00	110.000 35,48	0 0,00
62	Wohnungsbauförderung und Wohnungsfürsorge	0 0,00	0 0,00	110.000 35,48	0 0,00
6300	Gemeindestraßen	0 0,00	0 0,00	5.000 1,61	0 0,00
63	Gemeindestraßen	0 0,00	0 0,00	5.000 1,61	0 0,00
6700	Straßenbeleuchtung und Straßenreinigung	0 0,00	6.000 1,94	0 0,00	0 0,00
67	Straßenbeleuchtung und -reinigung	0 0,00	6.000 1,94	0 0,00	0 0,00
6	Bau- und Wohnungswesen, Verkehr	30.000	82.000	118.500	0
	pro Einwohner	9,68	26,45	38,23	0,00
7000	Abwasserbeseitigung	0 0,00	227.500 73,39	22.000 7,10	0 0,00
70	Abwasserbeseitigung	0 0,00	227.500 73,39	22.000 7,10	0 0,00
7500	Bestattungswesen	0 0,00	20.000 6,45	0 0,00	0 0,00
75	Bestattungswesen	0 0,00	20.000 6,45	0 0,00	0 0,00
7710	Bauhof	4.000 1,29	60.000 19,35	55.000 17,74	0 0,00
77	Hilfsbetriebe der Verwaltung	4.000 1,29	60.000 19,35	55.000 17,74	0 0,00
7900	Fremdenverk., Sonst.förd. v. Wirtschaft u. Verkehr	0 0,00	14.300 4,61	6.500 2,10	0 0,00

HH-Querschnitt A Vermögenshaushalt

HH-Jahr 2017

Einwohner: 3.100

Beträge in Euro

		Gruppierungsnummer:			
		32-36	94-96	92,93,98,991	
Gliederungs-Nr.	Aufgabenbereich	Objektbezogene Einnahmen des VmH	Baumaßnahmen	Sonstige Investitionsausgaben	Verpflichtungsermächtigungen
1	2	3	4	5	6
79	Fremdenverkehr, sonstige Förderung von Wirtschaft und Verkehr	0 0,00	14.300 4,61	6.500 2,10	0 0,00
7	Öffentliche Einrichtungen, Wirtschaftsförderung	4.000	321.800	83.500	0
	pro Einwohner	1,29	103,81	26,94	0,00
8100	Versorgungsunternehmen	0 0,00	65.000 20,97	0 0,00	0 0,00
8150	Wasserversorgung	0 0,00	240.000 77,42	0 0,00	0 0,00
8160	Wärmeversorgung	16.500 5,32	540.000 174,19	0 0,00	0 0,00
81	Versorgungsunternehmen	16.500 5,32	845.000 272,58	0 0,00	0 0,00
8830	Sonstiges Grundvermögen	0 0,00	0 0,00	156.000 50,32	155.000 50,00
88	Allgemeines Grundvermögen	0 0,00	0 0,00	156.000 50,32	155.000 50,00
8	Wirtschaftliche Unternehmen, allg. Grund- u. Sondervermögen	16.500	845.000	156.000	155.000
	pro Einwohner	5,32	272,58	50,32	50,00
0 - 8	SUMME	59.500	1.343.800	527.700	155.000
	pro Einwohner	19,19	433,48	170,23	50,00

Haushaltsquerschnitt B

HH-Querschnitt B

HH-Jahr 2017

Einwohner: 3.100

Beträge in Euro

Gruppierungsnummer:		00-09	20-28	47,679, 686-689, 80-88	---	30,31 36,37	90,91, 933,97,99
Gliederungs Nr.	Aufgabenbereich	Steuern und allgemeine Zuweisungen	Sonstige Finanzeinnahmen	Sonstige Finanzausgaben	Überschuß (Ein.-Ausg.)	Sonstige Einnahmen des VmH	Sonstige Ausgaben des VmH
1	2	3	4	5	6	7	8
9000	Steuern, allg. Zuweisungen und allgemeine Umlagen	5.306.330 1.711,72	0 0,00	2.826.260 911,70	2.480.070 800,02	0 0,00	0 0,00
90	Steuern, allgemeine Zuweisungen und allgemeine Umlagen	5.306.330 1.711,72	0 0,00	2.826.260 911,70	2.480.070 800,02	0 0,00	0 0,00
9100	Sonstige Allgemeine Finanzwirtschaft	0 0,00	539.110 173,91	417.010 134,52	122.100 39,39	1.820.000 587,10	8.000 2,58
91	Sonstige allgemeine Finanzwirtschaft	0 0,00	539.110 173,91	417.010 134,52	122.100 39,39	1.820.000 587,10	8.000 2,58
9	Allgemeine Finanzwirtschaft	5.306.330	539.110	3.243.270	2.602.170	1.820.000	8.000
	pro Einwohner	1.711,72	173,91	1.046,22	839,41	587,10	2,58

Gruppierungsübersicht

Gruppierungsübersicht

Einnahmen

Einwohner: 3.100

Beträge in Euro

Grupp-Nr.	Bezeichnung	Ansatz 2017		Ansatz 2016		Rechnungserg. 2015	
		absolut	pro Einw.	absolut	pro Einw.	absolut	pro Einw.
0	Steuern, allgemeine Zuweisungen						
00	Realsteuern						
000	Grundsteuer A	32.000	10,32	30.000	9,68	30.004,17	9,68
001	Grundsteuer B	345.000	111,29	294.000	94,84	287.301,16	92,68
003	Gewerbesteuer	2.450.000	790,32	2.000.000	645,16	2.440.789,40	787,35
01	Gemeindeanteil an Gemeinschaftsteuern						
010	Gemeindeanteil an der Einkommensteuer	1.785.930	576,11	1.725.390	556,58	1.703.127,58	549,40
012	Gemeindeanteil an der Umsatzsteuer	197.250	63,63	159.360	51,41	153.864,78	49,63
02-03	Andere Steuern und steuerähnliche Einnahmen	10.920	3,52	10.820	3,49	10.946,07	3,53
04	Schlüsselzuweisungen						
041	vom Land	302.300	97,52	228.600	73,74	440.475,60	142,09
05	Bedarfszuweisungen						
06	Sonstige allgemeine Zuweisungen						
061	vom Land	39.300	12,68	0	0,00	0,00	0,00
07	Allgemeine Umlagen						
091	Ausgleichsleistungen nach dem Familienleistungsausgleich	143.630	46,33	140.150	45,21	133.987,00	43,22
	Summe Hauptgruppe	5.306.330	1.711,72	4.588.320	1.480,10	5.200.495,76	1.677,58
1	Einnahmen aus Verwaltung und Betrieb						
10-12	Gebühren und ähnliche Entgelte, zweckgebundene Abgaben	676.600	218,26	659.600	212,77	811.838,90	261,88
13-15	Einnahmen aus Verkauf, Mieten, Pachten, sonstige Verwaltungs- und Betriebseinnahmen	241.020	77,75	185.540	59,85	172.806,45	55,74
16	Erstattungen für Ausgaben des Verwaltungshaushalts						
160	vom Bund	8.250	2,66	4.000	1,29	2.898,53	0,94
161	vom Land	2.010	0,65	3.100	1,00	1.114,21	0,36
162	von Gemeinden und Gemeindeverbänden	67.780	21,86	19.950	6,44	27.835,32	8,98
166	von sonstigen öffentlichen Sonderrechnungen	35.340	11,40	34.470	11,12	17.945,62	5,79
168	von übrigen Bereichen	900	0,29	750	0,24	935,00	0,30
169	Innere Verrechnungen aus Verwaltungshaushalt	492.560	158,89	493.730	159,27	486.978,14	157,09
17	Zuweisungen und Zuschüsse für laufende Zwecke						
171	vom Land	500.040	161,30	497.510	160,49	544.242,95	175,56
172	von Gemeinden und Gemeindeverbänden	500	0,16	500	0,16	0,00	0,00
177	von privaten Unternehmen	620	0,20	0	0,00	752,00	0,24
	Summe Hauptgruppe	2.025.620	653,43	1.899.150	612,63	2.067.347,12	666,89
2	Sonstige Finanzeinnahmen						
20	Zinseinnahmen						
205-207	von öffentlichen Sonderrechnungen und unternehmerischen Bereichen	40	0,01	30	0,01	2.902,38	0,94
208	von übrigen Breichen	0	0,00	2.000	0,65	0,00	0,00
21-22	Gewinnanteile von wirtschaftlichen Unternehmen u.a. Beteiligungen, Konzessionsabgaben	95.200	30,71	95.200	30,71	89.779,83	28,96
23	Schuldendiensthilfen						
26	Weitere Finanzeinnahmen	10.000	3,23	15.000	4,84	53.596,85	17,29
27	Kalkulatorische Einnahmen	648.110	209,07	643.300	207,52	678.660,00	218,92
28	Zuführung vom Vermögenshaushalt						
280	Allgemeine Zuführung vom Vermögenshaushalt	0	0,00	280.000	90,32	0,00	0,00
	Summe Hauptgruppe	753.350	243,02	1.035.530	334,04	824.939,06	266,11
	Summe Einnahmen VwH	8.085.300	2.608,16	7.523.000	2.426,77	8.092.781,94	2.610,57

Gruppierungsübersicht

Einnahmen

Einwohner: 3.100

Beträge in Euro

Grupp-Nr.	Bezeichnung	Ansatz 2017		Ansatz 2016		Rechnungserg. 2015	
		absolut	pro Einw.	absolut	pro Einw.	absolut	pro Einw.
3	Einnahmen des VmH						
30	Zuführungen vom Verwaltungshaushalt						
300	Allgemeine Zuführung vom Verwaltungshaushalt	290.000	93,55	0	0,00	901.451,77	290,79
31	Entnahmen aus Rücklagen						
310	Entnahmen aus allgemeiner Rücklage	1.530.000	493,55	1.410.200	454,90	0,00	0,00
32	Rückflüsse von Darlehen						
325-327	von öffentlichen Sonderrechnungen und unternehmerischen Bereichen	0	0,00	1.200	0,39	494,20	0,16
34	Einnahmen aus der Veräußerung von Sachen des Anlagevermögens	13.000	4,19	800.000	258,06	563.370,90	181,73
35	Beiträge und ähnliche Entgelte	0	0,00	42.300	13,65	34.965,88	11,28
36	Zuweisungen und Zuschüsse für Investitionen und Investitionsförderungsmaßnahmen						
360	vom Bund	16.500	5,32	27.000	8,71	0,00	0,00
361	vom Land	30.000	9,68	289.800	93,48	189.480,07	61,12
36*1	Rückzahlungen Dritter aus geleisteten Zuweisungen und Zuschüssen	0	0,00	0	0,00	0,00	0,00
37	Einnahmen aus Krediten und inneren Darlehen einschließlich Umschuldungen						
37*1	Einnahmen aus Krediten (ohne Umschuldungen)	0	0,00	0	0,00	0,00	0,00
37*2	Einnahmen für Umschuldungen	0	0,00	0	0,00	0,00	0,00
	Summe Hauptgruppe	1.879.500	606,29	2.570.500	829,19	1.689.762,82	545,08
	Summe Einnahmen VmH	1.879.500	606,29	2.570.500	829,19	1.689.762,82	545,08
	Gesamteinnahmen	9.964.800	3.214,45	10.093.500	3.255,97	9.782.544,76	3.155,66

Gruppierungsübersicht

Ausgaben

Einwohner: 3.100

Beträge in Euro

Grupp-Nr.	Bezeichnung	Ansatz 2017		Ansatz 2016		Rechnungserg. 2015	
		absolut	pro Einw.	absolut	pro Einw.	absolut	pro Einw.
4	Personalausgaben						
40	Aufwendungen für ehrenamtliche Tätigkeit	14.000	4,52	15.000	4,84	9.150,00	2,95
41	Besoldung, Entgelte	764.360	246,57	780.080	251,64	751.849,38	242,53
42 - 43	Versorgungsbezüge, Beiträge zu Versorgungskassen	208.950	67,40	76.300	24,61	163.452,22	52,73
44	Beiträge zur gesetzlichen Sozialversicherung						
444	Beschäftigte	109.650	35,37	109.540	35,34	101.627,75	32,78
45	Beihilfen und Unterstützungen	40.560	13,08	40.490	13,06	30.717,94	9,91
46	Personal-Nebenausgaben	1.950	0,63	1.350	0,44	0,00	0,00
47	Deckungsreserve für Personalausgaben	15.530	5,01	27.240	8,79	0,00	0,00
	Summe Hauptgruppe	1.155.000	372,58	1.050.000	338,71	1.056.797,29	340,90
5/6	Sächlicher Verwaltungs- und Betriebsaufwand						
50 - 51	Unterhaltung der Grundstücke und baulichen Anlagen und des sonstigen unbeweglichen Vermögens	238.400	76,90	242.300	78,16	227.903,79	73,52
52	Geräte, Ausstattungs- und Ausrüstungsgegenstände, sonstige Gebrauchsgegenstände	51.100	16,48	56.250	18,15	69.956,16	22,57
53	Mieten und Pachten	80.510	25,97	41.560	13,41	9.219,20	2,97
54	Bewirtschaftung der Grundstücke und baulichen Anlagen	230.790	74,45	222.300	71,71	177.315,13	57,20
55	Haltung von Fahrzeugen	46.400	14,97	44.100	14,23	44.881,78	14,48
56	Besondere Aufwendungen für Beschäftigte	34.200	11,03	24.450	7,89	26.868,85	8,67
57 - 63	Weitere Verwaltungs- und Betriebsausgaben	323.680	104,41	289.630	93,43	330.090,15	106,48
64 - 66	Steuern, Geschäftsausgaben u.a.	168.990	54,51	149.810	48,33	139.904,04	45,13
67	Erstattungen von Verwaltungs- und Betriebsaufwand						
672	an Gemeinden und Gemeindeverbänden	14.200	4,58	14.700	4,74	83.062,89	26,79
675-677	an öffentliche Sonderrechnungen und unternehmerischen Bereichen	300	0,10	300	0,10	224,00	0,07
678	an übrige Bereiche	29.000	9,35	50.000	16,13	49.298,46	15,90
679	Innere Verrechnungen	492.560	158,89	493.730	159,27	486.978,14	157,09
68	Kalkulatorische Kosten	648.110	209,07	643.300	207,52	678.660,00	218,92
	Summe Hauptgruppe	2.358.240	760,72	2.272.430	733,04	2.324.362,59	749,79
7	Zuweisungen und Zuschüsse						
70	Zuschüsse für laufende Zwecke an soziale oder ähnliche Einrichtungen	1.144.550	369,21	1.080.725	348,62	940.416,02	303,36
71	Zuweisungen und Zuschüsse für laufende Zwecke						
712	an Gemeinden und Gemeindeverbänden	16.000	5,16	13.000	4,19	15.718,05	5,07
713	an Zweckverbände und dgl.	200.750	64,76	147.875	47,70	140.641,96	45,37
715-716	an kommunale und sonstige öffentliche Sonderrechnungen	7.500	2,42	7.500	2,42	4.121,62	1,33
717	an private Unternehmen	78.560	25,34	64.930	20,95	62.612,98	20,20
718	an übrige Bereiche	3.000	0,97	3.000	0,97	1.852,80	0,60
72	Schuldendiensthilfen						
	Summe Hauptgruppe	1.450.360	467,86	1.317.030	424,85	1.165.363,43	375,92

Gruppierungsübersicht

Ausgaben

Einwohner: 3.100

Beträge in Euro

Grupp-Nr.	Bezeichnung	Ansatz 2017		Ansatz 2016		Rechnungserg. 2015	
		absolut	pro Einw.	absolut	pro Einw.	absolut	pro Einw.
8	Sonstige Finanzausgaben						
80	Zinsausgaben						
807	an private Unternehmen	100	0,03	100	0,03	0,00	0,00
81	Steuerbeteiligungen						
810	Gewerbesteuerumlage	493.600	159,23	418.180	134,90	507.836,76	163,82
82	Allgemeine Zuweisungen						
83	Allgemeine Umlagen						
831	an Land	975.910	314,81	1.044.980	337,09	890.782,10	287,35
832	an Gemeinden und Gemeindeverbände	1.300.950	419,66	1.359.560	438,57	1.207.945,00	389,66
833	an Zweckverbände und dgl.	55.800	18,00	45.720	14,75	30.090,00	9,71
84	Weitere Finanzausgaben	3.000	0,97	15.000	4,84	8.153,00	2,63
85	Deckungsreserve	2.340	0,75	0	0,00	0,00	0,00
86	Zuführungen						
860	Allgemeine Zuführung zum Vermögenshaushalt	290.000	93,55	0	0,00	901.451,77	290,79
	Summe Hauptgruppe	3.121.700	1.007,00	2.883.540	930,17	3.546.258,63	1.143,95
	Summe Ausgaben VwH	8.085.300	2.608,16	7.523.000	2.426,77	8.092.781,94	2.610,57
9	Ausgaben des VmH						
90	Zuführungen zum VwH						
900	Allgemeine Zuführung zum Verwaltungshaushalt	0	0,00	280.000	90,32	0,00	0,00
91	Zuführungen an Rücklagen						
910	Zuführung an allgemeine Rücklage	0	0,00	0	0,00	461.658,85	148,92
92	Gewährung von Darlehen						
93	Vermögenserwerb						
930	Erwerb von Beteiligungen, Kapitaleinlagen	3.500	1,13	1.500	0,48	1,06	0,00
932-933	Erwerb von Grundstücken	261.000	84,19	518.000	167,10	169.174,71	54,57
935-936	Erwerb von beweglichen Sachen des Anlagevermögens	219.700	70,87	93.000	30,00	539.724,73	174,10
94 - 96	Baumaßnahmen	1.343.800	433,48	1.373.000	442,90	461.144,99	148,76
97	Tilgung von Krediten, Rückzahlung von inneren Darlehen einschließlich Umschuldung						
97*1	Ordentliche Tilgungen	0	0,00	0	0,00	0,00	0,00
9731	an Zweckverbände und dgl.	8.000	2,58	0	0,00	0,00	0,00
98	Zuweisungen und Zuschüsse für Investitionen						
983	an Zweckverbände und dgl.	28.500	9,19	10.000	3,23	43.308,48	13,97
986	an sonstige öffentliche Sonderrechnungen	0	0,00	5.000	1,61	1.000,00	0,32
987	an private Unternehmen	10.000	3,23	10.000	3,23	13.750,00	4,44
988	an übrige Bereiche	5.000	1,61	280.000	90,32	0,00	0,00
98*1	Rückzahlung zuviel erhaltener Zuweisungen und Zuschüsse	0	0,00	0	0,00	0,00	0,00
99	Sonstige Ausgaben des VmH						
	Summe Hauptgruppe	1.879.500	606,29	2.570.500	829,19	1.689.762,82	545,08
	Summe Ausgaben VmH	1.879.500	606,29	2.570.500	829,19	1.689.762,82	545,08
	Gesamtausgaben	9.964.800	3.214,45	10.093.500	3.255,97	9.782.544,76	3.155,66

Finanzplan nach Arten

Finanzplan nach Arten

Einnahmen

Beträge in Euro

Grupp-Nr.	Einnahme- bzw. Ausgabeart	Finanzplanungsjahre				
		2016	2017	2018	2019	2020
Einnahmen des Verwaltungshaushalts						
Steuern, allgemeine Zuweisungen und Umlagen						
000, 001	Grundsteuern A und B	324.000	377.000	377.000	377.000	377.000
003	Gewerbesteuer	2.000.000	2.450.000	2.450.000	2.350.000	2.350.000
010	Gemeindeanteil an der Einkommensteuer	1.725.390	1.785.930	1.821.650	1.875.230	1.946.660
012	Gemeindeanteil an der Umsatzsteuer	159.360	197.250	244.610	236.800	242.720
02	Andere Steuern	6.500	6.600	6.600	6.600	6.600
00 - 02	Steuern zusammen	4.215.250	4.816.780	4.899.860	4.845.630	4.922.980
03	Steuerähnliche Einnahmen	4.320	4.320	4.320	4.320	4.320
041	Schlüsselzuweisungen vom Land	228.600	302.300	484.880	447.520	397.220
05, 06	Sonstige allgemeine Zuweisungen	0	39.300	39.300	39.300	39.300
07	Allgemeine Umlagen	0	0	0	0	0
091	Ausgleichsleistungen nach dem Familienleistungsausgleich	140.150	143.630	149.230	153.770	159.520
0	Steuern, allg. Zuweisungen und Umlagen zusammen (Hauptgruppe 0)	4.588.320	5.306.330	5.577.590	5.490.540	5.523.340
Einnahmen aus Verwaltung und Betrieb						
10, 11, 12	Gebühren und ähnliche Entgelte, zweckgebundene Abgaben	659.600	676.600	748.200	772.700	770.600
13, 14, 15	Einnahmen aus Verkauf, Mieten, Pachten, sonstige Verwaltungs- u. Betriebseinnahmen	185.540	241.020	236.020	236.820	237.270
16	Erstattungen					
160 - 163	vom Bund, Land, Gemeinden, Gemeindeverbänden, Zweckverbänden und dgl.	27.050	78.040	83.370	84.610	83.010
164 - 168	von übrigen Bereichen	35.220	36.240	36.440	36.640	36.820
169	Innere Verrechnungen	493.730	492.560	485.980	496.610	510.290
17	Zuweisungen und Zuschüsse für laufende Zwecke					
171	vom Land	497.510	500.040	500.040	500.440	500.440
170, 172-178	von übrigen Bereichen	500	1.120	500	500	500
1	Einnahmen aus Verwaltung und Betrieb zusammen (Hauptgruppe 1)	1.899.150	2.025.620	2.090.550	2.128.320	2.138.930
20 - 26	Sonstige Finanzeinnahmen (ohne 27,28)	112.230	105.240	105.200	105.200	105.200
27	Kalkulatorische Einnahmen	643.300	648.110	651.960	662.240	677.630
280	Zuführungen vom Vermögenshaushalt	280.000	0	0	0	0
281	Entnahmen aus Sonderrücklagen	0	0	0	0	0
0 - 2	Einnahmen des Verwaltungshaushalts zusammen (Hauptgruppen 0-2)	7.523.000	8.085.300	8.425.300	8.386.300	8.445.100

Finanzplan nach Arten

Einnahmen

Beträge in Euro

Grupp-Nr.	Einnahme- bzw. Ausgabeart	Finanzplanungsjahre				
		2016	2017	2018	2019	2020
Einnahmen des Vermögenshaushalts						
300	Allgemeine Zuführung vom Verwaltungs- haushalt	0	290.000	555.000	375.000	310.000
301	Zuführung zur Sonderrücklage	0	0	0	0	0
310	Entnahmen aus allgemeinen Rücklage	1.410.200	1.530.000	655.000	350.000	0
311	Entnahme aus Sonderrücklagen	0	0	0	0	0
32, 33, 34	Rückflüsse v. Darlehen u. v. Kapitaleinlagen, Einn. a. d. Veräußerung v. Beteiligungen u. v. Sachen des Anlagevermögens	801.200	13.000	213.000	0	43.000
35	Beiträge und ähnliche Entgelte	42.300	0	10.000	20.000	0
36	Zuweisungen u. Zuschüsse f. Investitionen u. Investitionsförderungsmaßnahmen					
3600, 3610	vom Bund, Land	316.800	46.500	171.500	34.500	0
3620, 3630	von Gemeinden, Gemeindeverbänden, Zweckverbänden und dgl.	0	0	0	0	0
3640 - 3680	von übrigen Bereichen	0	0	0	0	0
36*1	Rückzahlungen Dritter aus geleisteten Zuweisungen und Zuschüssen	0	0	0	0	0
3601, 3611	vom Bund, Land	0	0	0	0	0
3621, 3631	von Gemeinden, Gemeindeverbänden, Zweckverbänden und dgl.	0	0	0	0	0
3641 - 3681	von übrigen Bereichen	0	0	0	0	0
37	Einnahmen aus Krediten und inneren Darlehen einschließlich Umschuldungen					
37*1	Einnahmen aus Krediten (ohne Umschuldungen)	0	0	0	305.000	250.000
3701	vom Bund	0	0	0	305.000	250.000
3711	vom Land	0	0	0	0	0
3721, 3731	von Gemeinden, Gemeindeverbänden, Zweckverbänden und dgl.	0	0	0	0	0
3741 - 3771	von sonstigen öffentlichen Bereichen, Sonderrechnungen u. privaten Unternehmen	0	0	0	0	0
3781	von übrigen Bereichen	0	0	0	0	0
37*2	Einnahmen für Umschuldungen	0	0	0	0	0
3702	vom Bund	0	0	0	0	0
3712	vom Land	0	0	0	0	0
3722, 3732	von Gemeinden und Gemeindeverbänden, Zweckverbände und dgl.	0	0	0	0	0
3742 - 3772	von sonstigen öffentlichen Bereichen, Sonderrechnungen u. privaten Unternehmen	0	0	0	0	0
3782	von übrigen Bereichen	0	0	0	0	0
379	Innere Darlehen	0	0	0	0	0
3	Einnahmen des Vermögenshaushalts zusammen (Hauptgruppe 3, ohne Gruppe 39)	2.570.500	1.879.500	1.604.500	1.084.500	603.000
0 - 3	Summe der Einnahmen (Hauptgruppen 0-3, ohne Gruppe 39)	10.093.500	9.964.800	10.029.800	9.470.800	9.048.100

Finanzplan nach Arten

Ausgaben

Beträge in Euro

Grupp-Nr.	Einnahme- bzw. Ausgabeart	Finanzplanungsjahre				
		2016	2017	2018	2019	2020
Ausgaben des Verwaltungshaushalts						
40 - 47	Personalausgaben (Hauptgruppe 4)	1.050.000	1.155.000	1.230.000	1.285.000	1.310.000
Sächlicher Verwaltungs- und Betriebsaufwand						
50 - 678	Sächlicher Verwaltungs- u. Betriebsaufwand (ohne 679 und 68)	1.135.400	1.217.570	1.294.820	1.232.910	1.197.960
679	Innere Verrechnungen	493.730	492.560	485.980	496.610	510.290
68	Kalkulatorische Kosten	643.300	648.110	651.960	662.240	677.630
69	Aufgabenbezogene Leistungsbeteiligungen nach SGB II	0	0	0	0	0
5 / 6	Sächlicher Verwaltungs- u. Betriebs- aufwand zusammen (Hauptgr. 5/6)	2.272.430	2.358.240	2.432.760	2.391.760	2.385.880
Zuweisungen und Zuschüsse (nicht für Investitionen)						
70	Zuschüsse f. lfd. Zwecke an gemeinnützige, mildtätige, kirchliche o.ä. Einrichtungen	1.080.725	1.144.550	1.167.730	1.176.730	1.186.730
71	Zuweisungen und sonstige Zuschüsse für laufende Zwecke					
710, 711	an Bund und Land	0	0	0	0	0
712, 713	an Gemeinden, Gemeindeverbände, Zweckverbände u. dgl.	160.875	216.750	217.000	221.000	221.000
714 - 716	an sonstigen öffentlichen Bereich u. Sonderrechnungen	7.500	7.500	7.500	7.500	7.500
717, 718	an übrige Bereiche	67.930	81.560	86.650	89.150	89.150
72	Schuldendiensthilfen	0	0	0	0	0
73 - 79	Soziale Leistungen	0	0	0	0	0
7	Zuweisungen und Zuschüsse zusammen (Hauptgruppe 7)	1.317.030	1.450.360	1.478.880	1.494.380	1.504.380
Sonstige Finanzausgaben						
80	Zinsausgaben	100	100	100	100	100
81	Gewerbsteuerumlage, sonstige Steuerbeteiligungen	418.180	493.600	490.000	470.000	470.000
82, 83	Allgemeine Zuweisungen und Umlagen	2.450.260	2.332.660	2.222.450	2.362.390	2.460.040
84	Sonstige Finanzausgaben (ohne 85, 86)	15.000	3.000	3.000	3.000	3.000
85	Deckungsreserve	0	2.340	13.110	4.670	1.700
860	Allgemeine Zuführung zum Vermögenshaushalt	0	290.000	555.000	375.000	310.000
861	Zuführungen zu Sonderrücklagen	0	0	0	0	0
88	Globale Minderausgabe	0	0	0	0	0
8	Sonstige Finanzausgaben zusammen (Hauptgruppe 8)	2.883.540	3.121.700	3.283.660	3.215.160	3.244.840
4 - 8	Ausgaben des Verwaltungshaushalts zusammen (Hauptgruppe 4 - 8)	7.523.000	8.085.300	8.425.300	8.386.300	8.445.100

Finanzplan nach Arten

Ausgaben

Beträge in Euro

Grupp-Nr.	Einnahme- bzw. Ausgabeart	Finanzplanungsjahre				
		2016	2017	2018	2019	2020
Ausgaben des Vermögenshaushalts						
900	Allgemeine Zuführung zum Verwaltungshaushalt	280.000	0	0	0	0
901	Entnahmen aus Sonderrücklagen	0	0	0	0	0
910	Zuführung an allgemeine Rücklage	0	0	0	0	0
911	Zuführungen an Sonderrücklagen	0	0	0	0	0
92	Gewährung von Darlehen	0	0	0	0	0
93	Vermögenserwerb					
930	Erwerb von Beteiligungen, Kapitaleinlagen	1.500	3.500	20.000	0	0
932, 933	Erwerb und Leasing von Grundstücken	518.000	261.000	663.000	2.000	2.000
935, 936	Erwerb und Leasing von beweglichen Sachen des Anlagevermögens	93.000	219.700	201.000	315.500	112.500
94, 95, 96	Baumaßnahmen	1.373.000	1.343.800	685.500	744.900	465.500
97	Tilgung von Krediten, Rückzahlung von inneren Darlehen einschl. Umschuldung					
97*1	Ordentliche Tilgung	0	8.000	8.000	2.100	0
9701	an Bund	0	0	0	0	0
9711	an Land	0	0	0	0	0
9721, 9731	an Gemeinden, Gemeindeverbänden, Zweckverbänden u. dgl.	0	8.000	8.000	2.100	0
9741 - 9771	an sonstigen öffentlichen Bereich, Sonderrechnungen u. privaten Unternehmen	0	0	0	0	0
9781	an übrige Bereiche	0	0	0	0	0
97*2	Außerordentliche Tilgung, Umschuldung	0	0	0	0	0
9702	an Bund	0	0	0	0	0
9712	an Land	0	0	0	0	0
9722, 9732	an Gemeinden, Gemeindeverbänden, Zweckverbänden und dgl.	0	0	0	0	0
9742 - 9772	an sonstigen öffentlichen Bereich, Sonderrechnungen u. privaten Unternehmen	0	0	0	0	0
9782	an übrige Bereiche	0	0	0	0	0
979	Innere Darlehen	0	0	0	0	0
98	Zuweisungen und Zuschüsse für Investitionen					
9800 - 9840	an Bund, Land, Gemeinden, Gemeindeverb., Zweckverbände u. dgl., sonst. öffentlichen Bereich	10.000	28.500	17.000	10.000	13.000
9850 - 9880	an übrige Bereiche	295.000	15.000	10.000	10.000	10.000
98*1	Rückzahlung zuviel erhaltener Zuweisungen und Zuschüsse	0	0	0	0	0
9801 - 9841	an Bund, Land, Gemeinden, Gemeindeverb., Zweckverbände u. dgl., sonstiger öffentlicher Bereich	0	0	0	0	0
9851 - 9881	an übrigen Bereich	0	0	0	0	0
990, 991	Kreditbeschaffungskosten, Ablösung von Dauerlasten	0	0	0	0	0
992	Deckung von Fehlbeträgen	0	0	0	0	0

Finanzplan nach Arten

Ausgaben

Beträge in Euro

Grupp-Nr.	Einnahme- bzw. Ausgabeart	Finanzplanungsjahre				
		2016	2017	2018	2019	2020
9	Ausgaben d. Vermögenshaushalts zusammen (Hauptgruppe 9, ohne Untergruppe 995)	2.570.500	1.879.500	1.604.500	1.084.500	603.000
4 - 9	Summe der Ausgaben (Hauptgruppe 4-9, ohne Untergruppe 995)	10.093.500	9.964.800	10.029.800	9.470.800	9.048.100

Finanzplan nach Arten mit Summen

Finanzplan nach Arten mit Summen (Investitionsarten)

Beträge in Euro

Grupp-Nr.	Investitionsarten	zu decken in den Jahren						spät. Jahre
		2016	2017	2018	2019	2020	2016-2020	
92	Gewährung von Darlehen							
930	Erwerb von Beteiligungen, Kapitaleinlagen							
	61 Städteplanung, Vermessung, Bauordnung	1.500	3.500	20.000	0	0	25.000	0
	Summe Gruppe : 930	1.500	3.500	20.000	0	0	25.000	0
932	Erwerb von Grundstücken							
	62 Wohnungsbauförderung und Wohnungsfürsorge	150.000	100.000	506.000	0	0	756.000	0
	63 Gemeindestraßen	2.000	5.000	2.000	2.000	2.000	13.000	0
	88 Allgemeines Grundvermögen	366.000	156.000	155.000	0	0	677.000	0
	Summe Gruppe : 932	518.000	261.000	663.000	2.000	2.000	1.446.000	0
933	Leasing beim Grundstückserwerb							
935	Erwerb von bewegl. Sachen des Anlagevermögens							
	02 Hauptverwaltung	10.000	10.000	5.000	25.000	5.000	55.000	0
	03 Finanzverwaltung	10.000	20.000	20.000	20.000	5.000	75.000	0
	13 Feuerschutz	15.000	80.700	110.000	110.000	10.000	325.700	0
	21 Grund- und Hauptschulen sowie Grundschulförderklassen	30.000	16.000	13.000	20.000	12.000	91.000	0
	43 Soziale Einrichtungen	5.000	15.000	20.000	20.000	0	60.000	0
	46 Einrichtungen der Jugendhilfe	5.000	5.000	10.000	12.500	12.500	45.000	0
	56 Eigene Sportstätten	3.000	3.000	3.000	3.000	3.000	15.000	0
	58 Park- und Gartenanlagen	5.000	15.000	5.000	10.000	5.000	40.000	0
	77 Hilfsbetriebe der Verwaltung	10.000	55.000	15.000	95.000	60.000	235.000	0
	Summe Gruppe : 935	93.000	219.700	201.000	315.500	112.500	941.700	0
936	Leasing beim Erwerb von bewegl. Sachen							
94	Baumassnahmen							
	02 Hauptverwaltung	75.000	10.000	0	0	0	85.000	0
	13 Feuerschutz	5.000	15.000	30.000	0	0	50.000	0
	21 Grund- und Hauptschulen sowie Grundschulförderklassen	27.500	0	0	90.000	0	117.500	0
	43 Soziale Einrichtungen	0	0	0	20.000	30.000	50.000	0
	46 Einrichtungen der Jugendhilfe	5.000	0	0	0	0	5.000	0
	75 Bestattungswesen	0	5.000	10.000	0	0	15.000	0
	76 Sonstige öffentliche Einrichtungen	2.000	0	0	0	0	2.000	0
	77 Hilfsbetriebe der Verwaltung	10.000	0	0	20.000	20.000	50.000	0
	79 Fremdenverkehr, sonstige Förderung von Wirtschaft und Verkehr	66.000	14.300	20.000	0	0	100.300	0
	81 Versorgungsunternehmen	60.000	810.000	0	0	0	870.000	0

**Finanzplan nach Arten mit Summen
(Investitionsarten)**

Beträge in Euro

Grupp-Nr.	Investitionsarten	zu decken in den Jahren						spät. Jahre
		2016	2017	2018	2019	2020	2016-2020	
	Summe Gruppe : 94	250.500	854.300	60.000	130.000	50.000	1.344.800	0
95	Baumassnahmen							
	13 Feuerschutz	0	0	100.000	250.000	100.000	450.000	0
	43 Soziale Einrichtungen	0	5.000	0	0	0	5.000	0
	56 Eigene Sportstätten	0	65.000	0	0	0	65.000	0
	61 Städteplanung, Vermessung, Bauordnung	65.000	76.000	275.000	0	0	416.000	0
	63 Gemeindestraßen	115.000	0	0	70.000	80.000	265.000	0
	67 Straßenbeleuchtung und -reinigung	0	6.000	0	0	0	6.000	0
	70 Abwasserbeseitigung	62.500	227.500	152.500	182.500	192.500	817.500	0
	72 Abfallbeseitigung	13.000	0	0	0	0	13.000	0
	75 Bestattungswesen	0	15.000	20.000	20.000	0	55.000	0
	76 Sonstige öffentliche Einrichtungen	0	0	25.000	25.000	25.000	75.000	0
	77 Hilfsbetriebe der Verwaltung	0	60.000	0	0	0	60.000	0
	81 Versorgungsunternehmen	67.000	35.000	53.000	67.400	18.000	240.400	0
	Summe Gruppe : 95	322.500	489.500	625.500	614.900	415.500	2.467.900	0
96	Baumassnahmen							
	43 Soziale Einrichtungen	800.000	0	0	0	0	800.000	0
	Summe Gruppe : 96	800.000	0	0	0	0	800.000	0
98	Zuweisungen und Zuschüsse für Investitionen							
	46 Einrichtungen der Jugendhilfe	280.000	5.000	0	0	0	285.000	0
	54 Sonstige Einrichtungen und Maßnahmen der Gesundheitspflege	5.000	0	0	0	0	5.000	0
	62 Wohnungsbauförderung und Wohnungsfürsorge	10.000	10.000	10.000	10.000	10.000	50.000	0
	70 Abwasserbeseitigung	10.000	22.000	12.000	10.000	13.000	67.000	0
	79 Fremdenverkehr, sonstige Förderung von Wirtschaft und Verkehr	0	6.500	5.000	0	0	11.500	0
	Summe Gruppe : 98	305.000	43.500	27.000	20.000	23.000	418.500	0
	(Sach-) Investitionen insgesamt	2.290.500	1.871.500	1.596.500	1.082.400	603.000	7.443.900	0

Finanzplan nach Bereichen

Finanzplan nach Bereichen

Ausgaben

Beträge in EUR

Glied.	Aufgabenbereiche	Finanzplanungszeitraum				
		Ansatz 2016	Ansatz 2017	Ansatz 2018	Ansatz 2019	Ansatz 2020
1	2	3	4	5	6	7
00 - 08	ALLGEMEINE VERWALTUNG	95.000	40.000	25.000	45.000	10.000
10 - 15	ÖFFENTLICHE SICHERHEIT UND ORDNUNG	20.000	95.700	240.000	360.000	110.000
	SCHULEN	0	0	0	0	0
21	Grund- und Hauptschulen	57.500	16.000	13.000	110.000	12.000
22	Realschulen	0	0	0	0	0
23	Gymnasien	0	0	0	0	0
24/25	Berufliche Schulen	0	0	0	0	0
27	Sonderschulen	0	0	0	0	0
20, 28, 29	Sonstiges	0	0	0	0	0
2	Einzelplan 2 zusammen	57.500	16.000	13.000	110.000	12.000
	WISSENSCHAFT. FORSCHUNG, KULTURPFLEGE	0	0	0	0	0
35	Volksbildung	0	0	0	0	0
30-34, 36, 37	Übriges	0	0	0	0	0
3	Einzelplan 3 zusammen	0	0	0	0	0
43, 46	SOZIALE SICHERUNG Einrichtung der Sozialhilfe, Kriegsopferfürsorge und Jugendhilfe	0	0	0	0	0
40-42,44, 45,47-49	Übriges	1.095.000	30.000	30.000	52.500	42.500
	Übriges	0	0	0	0	0
4	Einzelplan 4 zusammen	1.095.000	30.000	30.000	52.500	42.500
51	GESUNDHEIT, SPORT, ERHOLUNG Krankenhäuser	0	0	0	0	0
50, 54	Sonstige Einrichtungen des Gesundheitswesens	0	0	0	0	0
55, 56, 57	Sport, Badeanstalten	5.000	0	0	0	0
58, 59	Übriges	3.000	68.000	3.000	3.000	3.000
	Übriges	5.000	15.000	5.000	10.000	5.000
5	Einzelplan 5 zusammen	13.000	83.000	8.000	13.000	8.000
61	BAU- UND WOHNUNGSWESEN, VERKEHR Städteplanung, Vermessung, Bauordnung	0	0	0	0	0
63	Gemeindestraßen	66.500	79.500	295.000	0	0
65	Kreisstraßen	117.000	5.000	2.000	72.000	82.000
66	Bundes- und Landesstraßen	0	0	0	0	0
60,62, 67-69	Übriges	0	0	0	0	0
	Übriges	160.000	116.000	516.000	10.000	10.000
6	Einzelplan 6 zusammen	343.500	200.500	813.000	82.000	92.000
	ÖFFENTLICHE EINRICHTUNGEN, WIRTSCHAFTSFÖRDERUNG	0	0	0	0	0
70	Abwasserbeseitigung	72.500	249.500	164.500	192.500	205.500
72	Abfallbeseitigung	13.000	0	0	0	0
73 - 79	Übriges	88.000	155.800	95.000	160.000	105.000

Finanzplan nach Bereichen

Ausgaben

Beträge in EUR

Glied.	Aufgabenbereiche	Finanzplanungszeitraum				
		Ansatz 2016	Ansatz 2017	Ansatz 2018	Ansatz 2019	Ansatz 2020
1	2	3	4	5	6	7
7	Einzelplan 7 zusammen	173.500	405.300	259.500	352.500	310.500
	WIRTSCHAFTLICHE UNTERNEHMEN, ALLGEMEINES GRUND- UND SONDERVERMÖGEN	0	0	0	0	0
80-87	Wirtschaftliche Unternehmen	127.000	845.000	53.000	67.400	18.000
88, 89	Allgemeines Grund- und Sondervermögen (soweit nicht anderen Aufgabenbereichen zuzuordnen)	366.000	156.000	155.000	0	0
8	Einzelplan 8 zusammen	493.000	1.001.000	208.000	67.400	18.000
	Noch nicht zuordnungsfähige Investitions- ausgaben (Pauschbeträge)	0	0	0	0	0
0 - 8	Investitionen u. Inv.-förderungsmaßn. insgesamt	2.290.500	1.871.500	1.596.500	1.082.400	603.000

Mittelfristiges Investitionsprogramm

0 Allgemeine Verwaltung

Bezeichnung UA / Maßnahme / Haushaltsstelle	Gesamt- bedarf	bisher bereitg.	Ansatz Vorjahr 2016	Ansatz in 2017	Ansätze in den Jahren			
					2018	2019	2020	spätere Jahre

0200 Hauptverwaltung**V 02000100 Hauptverwaltung**

9350	Einrichtungsgegenstände und Büromaschinen	0	0	10.000	10.000	5.000	25.000	5.000	0
------	---	---	---	--------	--------	-------	--------	-------	---

Summe Finanzierung	0	0	0	0	0	0	0	0	0
Summe Investition	0	0	10.000	10.000	5.000	25.000	5.000	0	0
Saldo V 02000100	0	0	-10.000	-10.000	-5.000	-25.000	-5.000	0	0

V 02000103 Einbau Aufzug ins Rathaus

3610	Zuweisungen vom Land aus LSP	0	0	28.000	0	0	0	0	0
9410	Aufzugseinbau	0	0	65.000	10.000	0	0	0	0

Summe Finanzierung	0	0	28.000	0	0	0	0	0	0
Summe Investition	0	0	65.000	10.000	0	0	0	0	0
Saldo V 02000103	0	0	-37.000	-10.000	0	0	0	0	0

V 02000105 Notstromversorgung

9410	Notstromversorgung Rathaus Bauhof Feuerwehr	0	0	10.000	0	0	0	0	0
------	---	---	---	--------	---	---	---	---	---

Summe Finanzierung	0	0	0	0	0	0	0	0	0
Summe Investition	0	0	10.000	0	0	0	0	0	0
Saldo V 02000105	0	0	-10.000	0	0	0	0	0	0

0200	Summe Finanzierung	0	0	28.000	0	0	0	0	0
	Summe Investition	0	0	85.000	20.000	5.000	25.000	5.000	0
	Saldo UA 0200	0	0	-57.000	-20.000	-5.000	-25.000	-5.000	0

0300 Finanzverwaltung**V 03000100 Finanzverwaltung**

9350	Erwerb von beweglichen Sachen des Anlagevermögens	0	0	0	5.000	5.000	15.000	5.000	0
------	---	---	---	---	-------	-------	--------	-------	---

Summe Finanzierung	0	0	0	0	0	0	0	0	0
Summe Investition	0	0	0	5.000	5.000	15.000	5.000	0	0
Saldo V 03000100	0	0	0	-5.000	-5.000	-15.000	-5.000	0	0

V 03000105 Umstellung auf Doppik

9350	Unterstützungsleistungen bei Umstellung auf NKHR	0	0	10.000	15.000	15.000	5.000	0	0
------	--	---	---	--------	--------	--------	-------	---	---

Summe Finanzierung	0	0	0	0	0	0	0	0	0
Summe Investition	0	0	10.000	15.000	15.000	5.000	0	0	0
Saldo V 03000105	0	0	-10.000	-15.000	-15.000	-5.000	0	0	0

0 Allgemeine Verwaltung

Bezeichnung UA / Maßnahme / Haushaltsstelle	Gesamt- bedarf	bisher bereitg.	Ansatz Vorjahr 2016	Ansatz in 2017	Ansätze in den Jahren			
					2018	2019	2020	spätere Jahre

0300	Summe Finanzierung	0	0	0	0	0	0	0	0
	Summe Investition	0	0	10.000	20.000	20.000	20.000	5.000	0
	Saldo UA 0300	0	0	-10.000	-20.000	-20.000	-20.000	-5.000	0

	Summe Finanzierung	0	0	28.000	0	0	0	0	0
	Summe Investition	0	0	95.000	40.000	25.000	45.000	10.000	0
	Saldo Einzelplan 0	0	0	-67.000	-40.000	-25.000	-45.000	-10.000	0

1 Öffentliche Sicherheit und Ordnung

Bezeichnung UA / Maßnahme / Haushaltsstelle	Gesamt- bedarf	bisher bereitg.	Ansatz Vorjahr 2016	Ansatz in 2017	Ansätze in den Jahren			
					2018	2019	2020	spätere Jahre

1300 Feuerlöschwesen

V 13000004 Anschaffung verschiedener Ausrüstungsgegenstände

9350	Erwerb von beweglichen Sachen des Anlagevermögens	0	0	10.000	10.000	10.000	10.000	10.000	0
------	---	---	---	--------	--------	--------	--------	--------	---

Summe Finanzierung	0	0	0	0	0	0	0	0	0
Summe Investition	0	0	10.000	10.000	10.000	10.000	10.000	10.000	0
Saldo V 13000004	0	0	-10.000	-10.000	-10.000	-10.000	-10.000	-10.000	0

V 13000014 Persönliche Schutzausrüstung

9350	Anschaffung Einsatzjacken	0	0	0	6.000	0	0	0	0
------	---------------------------	---	---	---	-------	---	---	---	---

Summe Finanzierung	0	0	0	0	0	0	0	0	0
Summe Investition	0	0	0	6.000	0	0	0	0	0
Saldo V 13000014	0	0	0	-6.000	0	0	0	0	0

V 13000018 Umstellung auf Digitalfunk

9350	Austausch von Funkgeräten	0	0	5.000	0	0	0	0	0
------	---------------------------	---	---	-------	---	---	---	---	---

Summe Finanzierung	0	0	0	0	0	0	0	0	0
Summe Investition	0	0	5.000	0	0	0	0	0	0
Saldo V 13000018	0	0	-5.000	0	0	0	0	0	0

V 13000020 Warneinrichtung Umbau LF 8/6

9350	Warneinrichtung Umbau LF 8/6	0	0	0	4.700	0	0	0	0
------	------------------------------	---	---	---	-------	---	---	---	---

Summe Finanzierung	0	0	0	0	0	0	0	0	0
Summe Investition	0	0	0	4.700	0	0	0	0	0
Saldo V 13000020	0	0	0	-4.700	0	0	0	0	0

V 13000025 Anschaffung HLF 20

3450	Veräußerung Löschfahrzeug	0	0	0	9.000	0	0	0	0
3610	Zuweisungen vom Land für Löschfahrzeug	0	0	90.000	0	0	0	0	0

Summe Finanzierung	0	0	90.000	9.000	0	0	0	0	0
Summe Investition	0	0	0	0	0	0	0	0	0
Saldo V 13000025	0	0	90.000	9.000	0	0	0	0	0

V 13000030 Anschaffung MTW

9350	Anschaffung MTW	0	0	0	60.000	0	0	0	0
------	-----------------	---	---	---	--------	---	---	---	---

Summe Finanzierung	0	0	0	0	0	0	0	0	0
Summe Investition	0	0	0	60.000	0	0	0	0	0
Saldo V 13000030	0	0	0	-60.000	0	0	0	0	0

1 Öffentliche Sicherheit und Ordnung

Bezeichnung UA / Maßnahme / Haushaltsstelle	Gesamt- bedarf	bisher bereitg.	Ansatz Vorjahr 2016	Ansatz in 2017	Ansätze in den Jahren			
					2018	2019	2020	spätere Jahre

V 13000035 Anschaffung GWT

3610	Zuweisungen vom Land für GWT	0	0	0	0	0	15.500	0	0
9350	Anschaffung GWT	0	0	0	0	100.000	100.000	0	0

Summe Finanzierung		0	0	0	0	0	15.500	0	0
Summe Investition		0	0	0	0	100.000	100.000	0	0
Saldo V 13000035		0	0	0	0	-100.000	-84.500	0	0

V 13000100 Umbau Feuerwehrhaus

9410	Umbau Feuerwehrhaus Planung	0	0	5.000	15.000	30.000	0	0	0
9510	Umbau Feuerwehrhaus	0	0	0	0	100.000	250.000	100.000	0

Summe Finanzierung		0	0	0	0	0	0	0	0
Summe Investition		0	0	5.000	15.000	130.000	250.000	100.000	0
Saldo V 13000100		0	0	-5.000	-15.000	-130.000	-250.000	-100.000	0

1300	Summe Finanzierung	0	0	90.000	9.000	0	15.500	0	0
	Summe Investition	0	0	20.000	95.700	240.000	360.000	110.000	0
	Saldo UA 1300	0	0	70.000	-86.700	-240.000	-344.500	-110.000	0

Summe Finanzierung		0	0	90.000	9.000	0	15.500	0	0
Summe Investition		0	0	20.000	95.700	240.000	360.000	110.000	0

Saldo Einzelplan 1		0	0	70.000	-86.700	-240.000	-344.500	-110.000	0
---------------------------	--	---	---	--------	---------	----------	----------	----------	---

2 Schulen

Bezeichnung UA / Maßnahme / Haushaltsstelle	Gesamt- bedarf	bisher bereitg.	Ansatz Vorjahr 2016	Ansatz in 2017	Ansätze in den Jahren			
					2018	2019	2020	spätere Jahre

2100 Grund- und Hauptschulen sowie Grundschulförderklassen

V 21000100 Grundschule

9350	Erwerb von beweglichen Sachen des Anlagevermögens	0	0	5.000	12.000	8.000	10.000	5.000	0
9410	Einmal. Baumaßnahme Treppe UG	0	0	2.500	0	0	0	0	0

Summe Finanzierung	0	0	0	0	0	0	0	0	0
Summe Investition	0	0	7.500	12.000	8.000	10.000	5.000	0	0
Saldo V 21000100	0	0	-7.500	-12.000	-8.000	-10.000	-5.000	0	0

V 21000113 Computerausstattung für Schulen

9350	Verkabelung für Netzwerk und Computeranschaffung	0	0	15.000	2.000	3.000	5.000	5.000	0
------	--	---	---	--------	-------	-------	-------	-------	---

Summe Finanzierung	0	0	0	0	0	0	0	0	0
Summe Investition	0	0	15.000	2.000	3.000	5.000	5.000	0	0
Saldo V 21000113	0	0	-15.000	-2.000	-3.000	-5.000	-5.000	0	0

V 21000116 Ausstattung mit Montessori- Materialien

9350	Klassenraumausstattung Montessori-Material	0	0	10.000	2.000	2.000	5.000	2.000	0
------	--	---	---	--------	-------	-------	-------	-------	---

Summe Finanzierung	0	0	0	0	0	0	0	0	0
Summe Investition	0	0	10.000	2.000	2.000	5.000	2.000	0	0
Saldo V 21000116	0	0	-10.000	-2.000	-2.000	-5.000	-2.000	0	0

V 21000120 Heizungsverbund Schule u. Sporthalle

9410	Heizungsverbund mit Sporthalle	0	0	0	0	0	90.000	0	0
------	--------------------------------	---	---	---	---	---	--------	---	---

Summe Finanzierung	0	0	0	0	0	0	0	0	0
Summe Investition	0	0	0	0	0	0	90.000	0	0
Saldo V 21000120	0	0	0	0	0	0	-90.000	0	0

V 21000123 Verbesserg. techn. Ausstattung

9410	Schaffung Sprachdurchsagemöglichkeit	0	0	5.000	0	0	0	0	0
------	--------------------------------------	---	---	-------	---	---	---	---	---

Summe Finanzierung	0	0	0	0	0	0	0	0	0
Summe Investition	0	0	5.000	0	0	0	0	0	0
Saldo V 21000123	0	0	-5.000	0	0	0	0	0	0

V 21000124 Jalousien Obergeschoss

9410	Jalousien Sonnenschutz OG	0	0	20.000	0	0	0	0	0
------	---------------------------	---	---	--------	---	---	---	---	---

Summe Finanzierung	0	0	0	0	0	0	0	0	0
Summe Investition	0	0	20.000	0	0	0	0	0	0
Saldo V 21000124	0	0	-20.000	0	0	0	0	0	0

2 Schulen

Bezeichnung UA / Maßnahme / Haushaltsstelle	Gesamt- bedarf	bisher bereitg.	Ansatz Vorjahr 2016	Ansatz in 2017	Ansätze in den Jahren			
					2018	2019	2020	spätere Jahre

2100	Summe Finanzierung	0	0	0	0	0	0	0	0
	Summe Investition	0	0	57.500	16.000	13.000	110.000	12.000	0
	Saldo UA 2100	0	0	-57.500	-16.000	-13.000	-110.000	-12.000	0

	Summe Finanzierung	0	0	0	0	0	0	0	0
	Summe Investition	0	0	57.500	16.000	13.000	110.000	12.000	0
	Saldo Einzelplan 2	0	0	-57.500	-16.000	-13.000	-110.000	-12.000	0

4 Soziale Sicherung

Bezeichnung UA / Maßnahme / Haushaltsstelle	Gesamt- bedarf	bisher bereitg.	Ansatz Vorjahr 2016	Ansatz in 2017	Ansätze in den Jahren			
					2018	2019	2020	spätere Jahre

4320 Soziale Einrichtungen für pflegebedürftige Menschen

V 43200100 Leben und Wohnen im Alter in Grünkraut

9350	Erstellung einer Studie	0	0	5.000	15.000	20.000	20.000	0	0
9410	Planung Baumaßnahme Pflegerwohngruppe	0	0	0	0	0	20.000	30.000	0

Summe Finanzierung	0	0	0	0	0	0	0	0	0
Summe Investition	0	0	5.000	15.000	20.000	40.000	30.000	0	0
Saldo V 43200100	0	0	-5.000	-15.000	-20.000	-40.000	-30.000	0	0

4320	Summe Finanzierung	0	0	0	0	0	0	0	0
	Summe Investition	0	0	5.000	15.000	20.000	40.000	30.000	0
	Saldo UA 4320	0	0	-5.000	-15.000	-20.000	-40.000	-30.000	0

4360 Soziale Einrichtungen für Aussiedler und Ausländer

V 43600100 Unterkunft Liebenhofer Straße

3471	Rückzahlung Bauausgaben	0	0	800.000	0	0	0	0	0
9510	Entwässerung und Bepflanzung	0	0	0	5.000	0	0	0	0
9610	Baumaßnahmen Fremdrechnung	0	0	800.000	0	0	0	0	0

Summe Finanzierung	0	0	800.000	0	0	0	0	0	0
Summe Investition	0	0	800.000	5.000	0	0	0	0	0
Saldo V 43600100	0	0	0	-5.000	0	0	0	0	0

4360	Summe Finanzierung	0	0	800.000	0	0	0	0	0
	Summe Investition	0	0	800.000	5.000	0	0	0	0
	Saldo UA 4360	0	0	0	-5.000	0	0	0	0

4640 Tageseinrichtungen für Kinder

V 46400214 Ausstattung St. Christophorus

9350	Inventar u. Ausstattung	0	0	5.000	2.500	5.000	5.000	7.500	0
------	-------------------------	---	---	-------	-------	-------	-------	-------	---

Summe Finanzierung	0	0	0	0	0	0	0	0	0
Summe Investition	0	0	5.000	2.500	5.000	5.000	7.500	0	0
Saldo V 46400214	0	0	-5.000	-2.500	-5.000	-5.000	-7.500	0	0

V 46400215 Sanierung St. Christophorus

9880	Zuschuss für Investitionen Kath. Kirchengemeinde	0	0	280.000	5.000	0	0	0	0
------	---	---	---	---------	-------	---	---	---	---

Summe Finanzierung	0	0	0	0	0	0	0	0	0
Summe Investition	0	0	280.000	5.000	0	0	0	0	0
Saldo V 46400215	0	0	-280.000	-5.000	0	0	0	0	0

4 Soziale Sicherung

Bezeichnung UA / Maßnahme / Haushaltsstelle	Gesamt- bedarf	bisher bereitg.	Ansatz Vorjahr 2016	Ansatz in 2017	Ansätze in den Jahren				
					2018	2019	2020	spätere Jahre	
V 46400302 Schließanlage St.Nikolaus									
9410	Schließanlage	0	0	5.000	0	0	0	0	0
Summe Finanzierung		0	0	0	0	0	0	0	0
Summe Investition		0	0	5.000	0	0	0	0	0
Saldo V 46400302		0	0	-5.000	0	0	0	0	0
V 46400314 Ausstattung St. Nikolaus									
9350	Inventar und Ausstattung	0	0	0	2.500	5.000	7.500	5.000	0
Summe Finanzierung		0	0	0	0	0	0	0	0
Summe Investition		0	0	0	2.500	5.000	7.500	5.000	0
Saldo V 46400314		0	0	0	-2.500	-5.000	-7.500	-5.000	0
4640	Summe Finanzierung	0	0	0	0	0	0	0	0
	Summe Investition	0	0	290.000	10.000	10.000	12.500	12.500	0
	Saldo UA 4640	0	0	-290.000	-10.000	-10.000	-12.500	-12.500	0
Summe Finanzierung		0	0	800.000	0	0	0	0	0
Summe Investition		0	0	1.095.000	30.000	30.000	52.500	42.500	0
Saldo Einzelplan 4		0	0	-295.000	-30.000	-30.000	-52.500	-42.500	0

5 Gesundheit, Sport, Erholung

Bezeichnung UA / Maßnahme / Haushaltsstelle	Gesamt- bedarf	bisher bereitg.	Ansatz Vorjahr 2016	Ansatz in 2017	Ansätze in den Jahren			
					2018	2019	2020	spätere Jahre

5470 Sonstige Einrichtungen und Maßnahmen Gesundheitspflege

V 54700100 Zuwendung an DRK Ravensburg 'Helfer-Vor-Ort-Gruppe'

9860	Zuwendung an DRK-Bereitschaft Ravensburg	0	0	5.000	0	0	0	0	0
------	--	---	---	-------	---	---	---	---	---

Summe Finanzierung	0	0	0	0	0	0	0	0	0
Summe Investition	0	0	5.000	0	0	0	0	0	0
Saldo V 54700100	0	0	-5.000	0	0	0	0	0	0

5470	Summe Finanzierung	0	0	0	0	0	0	0	0
	Summe Investition	0	0	5.000	0	0	0	0	0
	Saldo UA 5470	0	0	-5.000	0	0	0	0	0

5610 Turn-u. Festhalle

V 56100100 Ergänzung des Sportgerätebestandes

9350	Beschaffung Ausstattungsgegenstände	0	0	2.000	2.000	2.000	2.000	2.000	0
------	-------------------------------------	---	---	-------	-------	-------	-------	-------	---

Summe Finanzierung	0	0	0	0	0	0	0	0	0
Summe Investition	0	0	2.000	2.000	2.000	2.000	2.000	2.000	0
Saldo V 56100100	0	0	-2.000	-2.000	-2.000	-2.000	-2.000	-2.000	0

V 56100101 Registrierkasse, Geschirr, Sonstiges

9350	Registrierkasse, Geschirr, Sonstiges	0	0	1.000	1.000	1.000	1.000	1.000	0
------	--------------------------------------	---	---	-------	-------	-------	-------	-------	---

Summe Finanzierung	0	0	0	0	0	0	0	0	0
Summe Investition	0	0	1.000	1.000	1.000	1.000	1.000	1.000	0
Saldo V 56100101	0	0	-1.000	-1.000	-1.000	-1.000	-1.000	-1.000	0

5610	Summe Finanzierung	0	0	0	0	0	0	0	0
	Summe Investition	0	0	3.000	3.000	3.000	3.000	3.000	0
	Saldo UA 5610	0	0	-3.000	-3.000	-3.000	-3.000	-3.000	0

5620 Sportplätze

V 56200110 Sanierung Sportplatz

3610	Zuweisungen vom Land	0	0	0	0	13.500	0	0	0
9510	Sanierung Sportplatz	0	0	0	65.000	0	0	0	0

Summe Finanzierung	0	0	0	0	13.500	0	0	0	0
Summe Investition	0	0	0	65.000	0	0	0	0	0
Saldo V 56200110	0	0	0	-65.000	13.500	0	0	0	0

5620	Summe Finanzierung	0	0	0	0	13.500	0	0	0
	Summe Investition	0	0	0	65.000	0	0	0	0
	Saldo UA 5620	0	0	0	-65.000	13.500	0	0	0

5 Gesundheit, Sport, Erholung

Bezeichnung UA / Maßnahme / Haushaltsstelle	Gesamt- bedarf	bisher bereitg.	Ansatz Vorjahr 2016	Ansatz in 2017	Ansätze in den Jahren			
					2018	2019	2020	spätere Jahre

5830 Kinderspielplätze

V 58300101 Gemeindespielplätze

9350	Ergänzung des Spielgerätebestandes	0	0	5.000	15.000	5.000	10.000	5.000	0
------	---------------------------------------	---	---	-------	--------	-------	--------	-------	---

Summe Finanzierung	0	0	0	0	0	0	0	0	0
Summe Investition	0	0	5.000	15.000	5.000	10.000	5.000	0	0
Saldo V 58300101	0	0	-5.000	-15.000	-5.000	-10.000	-5.000	0	0

5830	Summe Finanzierung	0	0	0	0	0	0	0	0
	Summe Investition	0	0	5.000	15.000	5.000	10.000	5.000	0
	Saldo UA 5830	0	0	-5.000	-15.000	-5.000	-10.000	-5.000	0

Summe Finanzierung	0	0	0	0	13.500	0	0	0	0
Summe Investition	0	0	13.000	83.000	8.000	13.000	8.000	0	0

Saldo Einzelplan 5	0	0	-13.000	-83.000	5.500	-13.000	-8.000	0	0
---------------------------	---	---	---------	---------	-------	---------	--------	---	---

6 Bau- und Wohnungswesen, Verkehr

Bezeichnung UA / Maßnahme / Haushaltsstelle	Gesamt- bedarf	bisher bereitg.	Ansatz Vorjahr 2016	Ansatz in 2017	Ansätze in den Jahren			
					2018	2019	2020	spätere Jahre

6100 Städteplanung, Vermessung, Bauordnung

V 61000101 Ortsmittekonzept

3610	Zuweisungen vom Land	0	0	0	0	0	4.000	0	0
Summe Finanzierung		0	0	0	0	0	4.000	0	0
Summe Investition		0	0	0	0	0	0	0	0
Saldo V 61000101		0	0	0	0	0	4.000	0	0

V 61000450 Ausgleichsmaßnahmen Ökopunkte

9300	Erwerb v. Beteilig., Kapitaleinlagen Reko GmbH	0	0	1.500	3.500	20.000	0	0	0
Summe Finanzierung		0	0	0	0	0	0	0	0
Summe Investition		0	0	1.500	3.500	20.000	0	0	0
Saldo V 61000450		0	0	-1.500	-3.500	-20.000	0	0	0

6100	Summe Finanzierung	0	0	0	0	0	4.000	0	0
	Summe Investition	0	0	1.500	3.500	20.000	0	0	0
	Saldo UA 6100	0	0	-1.500	-3.500	-20.000	4.000	0	0

6160 Verbesserung Stadtbild, Straßenraumgestaltung

V 61600100 Umgestaltung Ortsmitte vor Bauhof/Feuerwehrhaus

3610	Zuweisungen vom Land aus LSP	0	0	115.800	0	0	0	0	0
9510	Neugestaltung Bereich vor Feuerwehr/Bauhof	0	0	5.000	1.000	0	0	0	0
Summe Finanzierung		0	0	115.800	0	0	0	0	0
Summe Investition		0	0	5.000	1.000	0	0	0	0
Saldo V 61600100		0	0	110.800	-1.000	0	0	0	0

V 61600101 Umgestaltung Ortsmitte beim Rathaus

3610	Zuweisungen vom Land aus LSP	0	0	30.000	30.000	150.000	0	0	0
9510	Neugestaltung Bereich Dorfplatz/Scherzachstr.	0	0	50.000	50.000	250.000	0	0	0
Summe Finanzierung		0	0	30.000	30.000	150.000	0	0	0
Summe Investition		0	0	50.000	50.000	250.000	0	0	0
Saldo V 61600101		0	0	-20.000	-20.000	-100.000	0	0	0

V 61600150 Bodnegger Str.11 Abbruch...

9510	Bodnegger Str.11 Abbruch+Neugestaltung	0	0	0	25.000	25.000	0	0	0
Summe Finanzierung		0	0	0	0	0	0	0	0
Summe Investition		0	0	0	25.000	25.000	0	0	0
Saldo V 61600150		0	0	0	-25.000	-25.000	0	0	0

6 Bau- und Wohnungswesen, Verkehr

Bezeichnung UA / Maßnahme / Haushaltsstelle	Gesamt- bedarf	bisher bereitg.	Ansatz Vorjahr 2016	Ansatz in 2017	Ansätze in den Jahren			
					2018	2019	2020	spätere Jahre

V 61600370 Treppenanlage Kirche/Friedhof

3610	Zuweisungen vom Land aus LSP	0	0	6.000	0	0	0	0	0
9510	Sanierung Treppe Kirche u.Friedhof	0	0	10.000	0	0	0	0	0

Summe Finanzierung	0	0	6.000	0	0	0	0	0	0
Summe Investition	0	0	10.000	0	0	0	0	0	0
Saldo V 61600370	0	0	-4.000	0	0	0	0	0	0

6160	Summe Finanzierung	0	0	151.800	30.000	150.000	0	0	0
	Summe Investition	0	0	65.000	76.000	275.000	0	0	0
	Saldo UA 6160	0	0	86.800	-46.000	-125.000	0	0	0

6200 Wohnungsbauförderung und Wohnungsfürsorge

V 62000001 Wohnungsbauförderung und Wohnungsfürsorge

3400	Grundstückserlöse	0	0	0	0	106.000	0	0	0
------	-------------------	---	---	---	---	---------	---	---	---

Summe Finanzierung	0	0	0	0	106.000	0	0	0	0
Summe Investition	0	0	0	0	0	0	0	0	0
Saldo V 62000001	0	0	0	0	106.000	0	0	0	0

V 62000002 Arbeitgeberdarlehen

3260	Darlehensrückzahlung	0	0	1.200	0	0	0	0	0
------	----------------------	---	---	-------	---	---	---	---	---

Summe Finanzierung	0	0	1.200	0	0	0	0	0	0
Summe Investition	0	0	0	0	0	0	0	0	0
Saldo V 62000002	0	0	1.200	0	0	0	0	0	0

V 62000111 Bauerwartungsland Wohnungsbau

9320	Erwerb von Grundstücken	0	0	150.000	100.000	506.000	0	0	0
------	-------------------------	---	---	---------	---------	---------	---	---	---

Summe Finanzierung	0	0	0	0	0	0	0	0	0
Summe Investition	0	0	150.000	100.000	506.000	0	0	0	0
Saldo V 62000111	0	0	-150.000	-100.000	-506.000	0	0	0	0

V 62000400 Förderprogramm "Klimaschutz und Familie"

9870	Zuwendungen für Klimaschutzmaßnahmen bzw. für barrierefreies Bauen (Neubau oder Bestand)	0	0	10.000	10.000	10.000	10.000	10.000	0
------	---	---	---	--------	--------	--------	--------	--------	---

Summe Finanzierung	0	0	0	0	0	0	0	0	0
Summe Investition	0	0	10.000	10.000	10.000	10.000	10.000	10.000	0
Saldo V 62000400	0	0	-10.000	-10.000	-10.000	-10.000	-10.000	-10.000	0

6200	Summe Finanzierung	0	0	1.200	0	106.000	0	0	0
	Summe Investition	0	0	160.000	110.000	516.000	10.000	10.000	0
	Saldo UA 6200	0	0	-158.800	-110.000	-410.000	-10.000	-10.000	0

6 Bau- und Wohnungswesen, Verkehr

Bezeichnung UA / Maßnahme / Haushaltsstelle	Gesamt- bedarf	bisher bereitg.	Ansatz Vorjahr 2016	Ansatz in 2017	Ansätze in den Jahren			
					2018	2019	2020	spätere Jahre

6300 Gemeindestraßen

V 63000001 Erschließungsstraßen BG + GE

3510	Erschließungsbeiträge	0	0	34.000	0	10.000	0	0	0
Summe Finanzierung		0	0	34.000	0	10.000	0	0	0
Summe Investition		0	0	0	0	0	0	0	0
Saldo V 63000001		0	0	34.000	0	10.000	0	0	0

V 63000100 Gemeindestraßen

9320	Grunderwerbskosten, Vermessungskosten	0	0	2.000	5.000	2.000	2.000	2.000	0
9510	Generalsanierung von Straßenabschnitten	0	0	0	0	0	50.000	50.000	0
Summe Finanzierung		0	0	0	0	0	0	0	0
Summe Investition		0	0	2.000	5.000	2.000	52.000	52.000	0
Saldo V 63000100		0	0	-2.000	-5.000	-2.000	-52.000	-52.000	0

V 63000253 Erschließung GE Gullen VI

9510	Erschließungsstraßen Gullen VI	0	0	115.000	0	0	0	0	0
Summe Finanzierung		0	0	0	0	0	0	0	0
Summe Investition		0	0	115.000	0	0	0	0	0
Saldo V 63000253		0	0	-115.000	0	0	0	0	0

V 63000257 Erschließung GE Gullen VII

9510	Erschließungsstraßen Gullen VII	0	0	0	0	0	20.000	30.000	0
Summe Finanzierung		0	0	0	0	0	0	0	0
Summe Investition		0	0	0	0	0	20.000	30.000	0
Saldo V 63000257		0	0	0	0	0	-20.000	-30.000	0

6300	Summe Finanzierung	0	0	34.000	0	10.000	0	0	0
	Summe Investition	0	0	117.000	5.000	2.000	72.000	82.000	0
	Saldo UA 6300	0	0	-83.000	-5.000	8.000	-72.000	-82.000	0

6700 Straßenbeleuchtung und Straßenreinigung

V 67000100 Straßenbeleuchtung GE Gullen Schaltschrank

9510	Straßenbeleuchtung Verteilerschrank GE Gullen	0	0	0	6.000	0	0	0	0
Summe Finanzierung		0	0	0	0	0	0	0	0
Summe Investition		0	0	0	6.000	0	0	0	0
Saldo V 67000100		0	0	0	-6.000	0	0	0	0

6 Bau- und Wohnungswesen, Verkehr

Bezeichnung UA / Maßnahme / Haushaltsstelle	Gesamt- bedarf	bisher bereitg.	Ansatz Vorjahr 2016	Ansatz in 2017	Ansätze in den Jahren			
					2018	2019	2020	spätere Jahre

6700	Summe Finanzierung	0	0	0	0	0	0	0	0
	Summe Investition	0	0	0	6.000	0	0	0	0
	Saldo UA 6700	0	0	0	-6.000	0	0	0	0

	Summe Finanzierung	0	0	187.000	30.000	266.000	4.000	0	0
	Summe Investition	0	0	343.500	200.500	813.000	82.000	92.000	0
Saldo Einzelplan 6		0	0	-156.500	-170.500	-547.000	-78.000	-92.000	0

7 Öffentliche Einrichtungen, Wirtschaftsförderung

Bezeichnung UA / Maßnahme / Haushaltsstelle	Gesamt- bedarf	bisher bereitg.	Ansatz Vorjahr 2016	Ansatz in 2017	Ansätze in den Jahren			
					2018	2019	2020	spätere Jahre

7000 Abwasserbeseitigung

V 70000001 Abwasserbeseitigung Erschliessung

3510	Beiträge und ähnl. Entgelte	0	0	5.200	0	0	20.000	0	0
Summe Finanzierung		0	0	5.200	0	0	20.000	0	0
Summe Investition		0	0	0	0	0	0	0	0
Saldo V 70000001		0	0	5.200	0	0	20.000	0	0

V 70000110 Abwasserbeseitigg. Hausanschl.

9520	Tiefbaumaßnahmen Hausanschlüsse	0	0	2.500	2.500	2.500	2.500	2.500	0
Summe Finanzierung		0	0	0	0	0	0	0	0
Summe Investition		0	0	2.500	2.500	2.500	2.500	2.500	0
Saldo V 70000110		0	0	-2.500	-2.500	-2.500	-2.500	-2.500	0

V 70000206 Verbandskläranlage; Investitionsanteile

9830	Zuweisungen an Abwasserzweckverband	0	0	10.000	22.000	12.000	10.000	13.000	0
Summe Finanzierung		0	0	0	0	0	0	0	0
Summe Investition		0	0	10.000	22.000	12.000	10.000	13.000	0
Saldo V 70000206		0	0	-10.000	-22.000	-12.000	-10.000	-13.000	0

V 70000257 Kanalisation GE Gullen VII

9510	Kanäle GE Gullen VII	0	0	0	0	0	30.000	40.000	0
Summe Finanzierung		0	0	0	0	0	0	0	0
Summe Investition		0	0	0	0	0	30.000	40.000	0
Saldo V 70000257		0	0	0	0	0	-30.000	-40.000	0

V 70000500 Kanalsanierung nach der Eigenkontrollverordnung

9510	Erneuerung bzw. Ausbesserung von Kanälen	0	0	60.000	225.000	150.000	150.000	150.000	0
Summe Finanzierung		0	0	0	0	0	0	0	0
Summe Investition		0	0	60.000	225.000	150.000	150.000	150.000	0
Saldo V 70000500		0	0	-60.000	-225.000	-150.000	-150.000	-150.000	0

7000	Summe Finanzierung	0	0	5.200	0	0	20.000	0	0
	Summe Investition	0	0	72.500	249.500	164.500	192.500	205.500	0
	Saldo UA 7000	0	0	-67.300	-249.500	-164.500	-172.500	-205.500	0

7 Öffentliche Einrichtungen, Wirtschaftsförderung

Bezeichnung UA / Maßnahme / Haushaltsstelle	Gesamt- bedarf	bisher bereitg.	Ansatz Vorjahr 2016	Ansatz in 2017	Ansätze in den Jahren			
					2018	2019	2020	spätere Jahre

7200 Abfallbeseitigung, Grüngutplatz Wertstoffhof

V 72000111 Grüngutlagerplatz

9510	Befestigung/Einzäunung Platz	0	0	13.000	0	0	0	0	0
Summe Finanzierung		0	0	0	0	0	0	0	0
Summe Investition		0	0	13.000	0	0	0	0	0
Saldo V 72000111		0	0	-13.000	0	0	0	0	0

7200	Summe Finanzierung	0	0	0	0	0	0	0	0
	Summe Investition	0	0	13.000	0	0	0	0	0
	Saldo UA 7200	0	0	-13.000	0	0	0	0	0

7500 Bestattungswesen

V 75000100 Leichenhalle Sanierung

9510	Sanierung Innenraum u. Fassade	0	0	0	15.000	0	0	0	0
Summe Finanzierung		0	0	0	0	0	0	0	0
Summe Investition		0	0	0	15.000	0	0	0	0
Saldo V 75000100		0	0	0	-15.000	0	0	0	0

V 75000150 Friedhof Neugestaltung

9410	Planung und Konzeption	0	0	0	5.000	10.000	0	0	0
9510	Baumaßnahmen	0	0	0	0	20.000	20.000	0	0
Summe Finanzierung		0	0	0	0	0	0	0	0
Summe Investition		0	0	0	5.000	30.000	20.000	0	0
Saldo V 75000150		0	0	0	-5.000	-30.000	-20.000	0	0

7500	Summe Finanzierung	0	0	0	0	0	0	0	0
	Summe Investition	0	0	0	20.000	30.000	20.000	0	0
	Saldo UA 7500	0	0	0	-20.000	-30.000	-20.000	0	0

7610 Gemeinschaftsantennen- Anlagen, Kabelanlagen

V 76100100 Breitbandverkabelung Verbesserung DSL-Anbindung

9510	Verlegung Leerrohre mit Glasfaserkabel	0	0	0	0	25.000	25.000	25.000	0
Summe Finanzierung		0	0	0	0	0	0	0	0
Summe Investition		0	0	0	0	25.000	25.000	25.000	0
Saldo V 76100100		0	0	0	0	-25.000	-25.000	-25.000	0

7610	Summe Finanzierung	0	0	0	0	0	0	0	0
	Summe Investition	0	0	0	0	25.000	25.000	25.000	0
	Saldo UA 7610	0	0	0	0	-25.000	-25.000	-25.000	0

7 Öffentliche Einrichtungen, Wirtschaftsförderung

Bezeichnung UA / Maßnahme / Haushaltsstelle	Gesamt- bedarf	bisher bereitg.	Ansatz Vorjahr 2016	Ansatz in 2017	Ansätze in den Jahren			
					2018	2019	2020	spätere Jahre

7630 Öffentliche Anschlagstellen

V 76300100 Plakattafeln und sonstige Leiteinrichtungen

9410	Installierung eines Leitsystems	0	0	2.000	0	0	0	0	0
Summe Finanzierung		0	0	0	0	0	0	0	0
Summe Investition		0	0	2.000	0	0	0	0	0
Saldo V 76300100		0	0	-2.000	0	0	0	0	0

7630	Summe Finanzierung	0	0	0	0	0	0	0	0
	Summe Investition	0	0	2.000	0	0	0	0	0
	Saldo UA 7630	0	0	-2.000	0	0	0	0	0

7710 Bauhof

V 77100100 Bauhof

9350	Erwerb von Einrichtungsgegenständen	0	0	4.000	10.000	15.000	15.000	10.000	0
Summe Finanzierung		0	0	0	0	0	0	0	0
Summe Investition		0	0	4.000	10.000	15.000	15.000	10.000	0
Saldo V 77100100		0	0	-4.000	-10.000	-15.000	-15.000	-10.000	0

V 77100105 Kommunalfahrzeug u. Mäher

3450	Verkauf Mäher	0	0	0	4.000	0	0	0	0
9350	Erwerb Mäher u. Fahrzeug	0	0	0	45.000	0	50.000	50.000	0
Summe Finanzierung		0	0	0	4.000	0	0	0	0
Summe Investition		0	0	0	45.000	0	50.000	50.000	0
Saldo V 77100105		0	0	0	-41.000	0	-50.000	-50.000	0

V 77100111 Fahrzeug Hausmeister

3600	Zuweisungen vom Bund Programm Klimaschutzmaßnahmen Elektromobilität	0	0	0	0	0	15.000	0	0
9350	Fahrzeug Hausmeister	0	0	6.000	0	0	30.000	0	0
Summe Finanzierung		0	0	0	0	0	15.000	0	0
Summe Investition		0	0	6.000	0	0	30.000	0	0
Saldo V 77100111		0	0	-6.000	0	0	-15.000	0	0

V 77100120 Neubau Bauhof

9410	Planung Bauhof	0	0	10.000	0	0	20.000	20.000	0
Summe Finanzierung		0	0	0	0	0	0	0	0
Summe Investition		0	0	10.000	0	0	20.000	20.000	0
Saldo V 77100120		0	0	-10.000	0	0	-20.000	-20.000	0

7 Öffentliche Einrichtungen, Wirtschaftsförderung

Bezeichnung UA / Maßnahme / Haushaltsstelle	Gesamt- bedarf	bisher bereitg.	Ansatz Vorjahr 2016	Ansatz in 2017	Ansätze in den Jahren			
					2018	2019	2020	spätere Jahre

V 77100130 Bauhof Silo Streumaterial

9510	Bau Silo für Streumaterial Winterdienst	0	0	0	60.000	0	0	0	0
------	---	---	---	---	--------	---	---	---	---

Summe Finanzierung	0	0	0	0	0	0	0	0	0
Summe Investition	0	0	0	60.000	0	0	0	0	0
Saldo V 77100130	0	0	0	-60.000	0	0	0	0	0

7710	Summe Finanzierung	0	0	0	4.000	0	15.000	0	0
	Summe Investition	0	0	20.000	115.000	15.000	115.000	80.000	0
	Saldo UA 7710	0	0	-20.000	-111.000	-15.000	-100.000	-80.000	0

7900 Fremdenverk., Sonst.förd. v. Wirtschaft u. Verkehr

V 79000110 Radwege Konzept+Beschilderung

3610	Zuweisungen Land u. Landkreis	0	0	0	0	2.000	0	0	0
9830	Zuweisungen an Zweckverbände u.ä.	0	0	0	6.500	5.000	0	0	0

Summe Finanzierung	0	0	0	0	2.000	0	0	0	0
Summe Investition	0	0	0	6.500	5.000	0	0	0	0
Saldo V 79000110	0	0	0	-6.500	-3.000	0	0	0	0

V 79000173 Bushaltestellen Bechenried

9410	Beleuchtung Bushaltestellen	0	0	6.000	0	0	0	0	0
------	-----------------------------	---	---	-------	---	---	---	---	---

Summe Finanzierung	0	0	0	0	0	0	0	0	0
Summe Investition	0	0	6.000	0	0	0	0	0	0
Saldo V 79000173	0	0	-6.000	0	0	0	0	0	0

V 79000200 Elektromobilität Ladestation

3600	Zuweisungen vom Bund Programm Klimaschutzmaßnahmen Elektromobilität	0	0	0	0	6.000	0	0	0
9410	öffentl.Ladestation	0	0	0	0	20.000	0	0	0

Summe Finanzierung	0	0	0	0	6.000	0	0	0	0
Summe Investition	0	0	0	0	20.000	0	0	0	0
Saldo V 79000200	0	0	0	0	-14.000	0	0	0	0

V 79000300 Bushaltestelle Scherzachstraße Umbau barrierefrei

3610	Zuweisungen vom Land	0	0	20.000	0	0	0	0	0
9410	Bushaltestellen Scherzachstraße Umbau barrierefrei	0	0	60.000	14.300	0	0	0	0

Summe Finanzierung	0	0	20.000	0	0	0	0	0	0
Summe Investition	0	0	60.000	14.300	0	0	0	0	0
Saldo V 79000300	0	0	-40.000	-14.300	0	0	0	0	0

7 Öffentliche Einrichtungen, Wirtschaftsförderung

Bezeichnung UA / Maßnahme / Haushaltsstelle	Gesamt- bedarf	bisher bereitg.	Ansatz Vorjahr 2016	Ansatz in 2017	Ansätze in den Jahren			
					2018	2019	2020	spätere Jahre

7900	Summe Finanzierung	0	0	20.000	0	8.000	0	0	0
	Summe Investition	0	0	66.000	20.800	25.000	0	0	0
	Saldo UA 7900	0	0	-46.000	-20.800	-17.000	0	0	0

	Summe Finanzierung	0	0	25.200	4.000	8.000	35.000	0	0
	Summe Investition	0	0	173.500	405.300	259.500	352.500	310.500	0
	Saldo Einzelplan 7	0	0	-148.300	-401.300	-251.500	-317.500	-310.500	0

8 Wirtschaftliche Unternehmen, allg. Grund- u. Sondervermögen

Bezeichnung UA / Maßnahme / Haushaltsstelle	Gesamt- bedarf	bisher bereitg.	Ansatz Vorjahr 2016	Ansatz in 2017	Ansätze in den Jahren			
					2018	2019	2020	spätere Jahre

8100 Versorgungsunternehmen

V 81000103 Fotovoltaik Feuerwehrhaus und Bauhof

9410	Installation Fotovoltaikanlagen	0	0	5.000	65.000	0	0	0	0
Summe Finanzierung		0	0	0	0	0	0	0	0
Summe Investition		0	0	5.000	65.000	0	0	0	0
Saldo V 81000103		0	0	-5.000	-65.000	0	0	0	0

8100	Summe Finanzierung	0	0	0	0	0	0	0	0
	Summe Investition	0	0	5.000	65.000	0	0	0	0
	Saldo UA 8100	0	0	-5.000	-65.000	0	0	0	0

8150 Wasserversorgung

V 81500001 Wasserversorgung Erschliessung

3510	Wasserversorgungsbeiträge	0	0	3.100	0	0	0	0	0
Summe Finanzierung		0	0	3.100	0	0	0	0	0
Summe Investition		0	0	0	0	0	0	0	0
Saldo V 81500001		0	0	3.100	0	0	0	0	0

V 81500105 Hochbehälter Absturzsicherung

9510	Hochbehälter Absturzsicherung außen	0	0	0	2.500	0	0	0	0
Summe Finanzierung		0	0	0	0	0	0	0	0
Summe Investition		0	0	0	2.500	0	0	0	0
Saldo V 81500105		0	0	0	-2.500	0	0	0	0

V 81500150 Wasserversorgung Hausanschl.

9520	Tiefbaumaßnahmen Hausanschlüsse	0	0	0	2.500	3.000	2.400	3.000	0
Summe Finanzierung		0	0	0	0	0	0	0	0
Summe Investition		0	0	0	2.500	3.000	2.400	3.000	0
Saldo V 81500150		0	0	0	-2.500	-3.000	-2.400	-3.000	0

V 81500174 Wasserleitungserneuerungen

9510	Leitungsaustausch nach Rohrbrüchen etc.	0	0	50.000	30.000	50.000	50.000	0	0
Summe Finanzierung		0	0	0	0	0	0	0	0
Summe Investition		0	0	50.000	30.000	50.000	50.000	0	0
Saldo V 81500174		0	0	-50.000	-30.000	-50.000	-50.000	0	0

8 Wirtschaftliche Unternehmen, allg. Grund- u. Sondervermögen

Bezeichnung UA / Maßnahme / Haushaltsstelle	Gesamt- bedarf	bisher bereitg.	Ansatz Vorjahr 2016	Ansatz in 2017	Ansätze in den Jahren			
					2018	2019	2020	spätere Jahre

V 81500180 Netzberechnung u. Kalibrierung

9410	Berechnung u. Kalibrierung Leitungsnetz	0	0	0	25.000	0	0	0	0
Summe Finanzierung		0	0	0	0	0	0	0	0
Summe Investition		0	0	0	25.000	0	0	0	0
Saldo V 81500180		0	0	0	-25.000	0	0	0	0

V 81500190 Konzeption Wasserversorgung Sanierung

9410	Konzeption zur Sanierung der Wasserversorgung	0	0	0	180.000	0	0	0	0
Summe Finanzierung		0	0	0	0	0	0	0	0
Summe Investition		0	0	0	180.000	0	0	0	0
Saldo V 81500190		0	0	0	-180.000	0	0	0	0

V 81500253 Wasserversorgung GE Gullen VI

9510	Wasserleitung Gewerbegebiet Gullen VI	0	0	7.000	0	0	0	0	0
Summe Finanzierung		0	0	0	0	0	0	0	0
Summe Investition		0	0	7.000	0	0	0	0	0
Saldo V 81500253		0	0	-7.000	0	0	0	0	0

V 81500257 Wasserversorgung GE Gullen VII

9510	Wasserleitung Gewerbegebiet Gullen VII	0	0	0	0	0	15.000	15.000	0
Summe Finanzierung		0	0	0	0	0	0	0	0
Summe Investition		0	0	0	0	0	15.000	15.000	0
Saldo V 81500257		0	0	0	0	0	-15.000	-15.000	0

V 81500403 Wasser Weiherhalde III,1.BA

9510	Wasserleitung Baugebiet Weiherhalde III, 1.BA	0	0	10.000	0	0	0	0	0
Summe Finanzierung		0	0	0	0	0	0	0	0
Summe Investition		0	0	10.000	0	0	0	0	0
Saldo V 81500403		0	0	-10.000	0	0	0	0	0

8150	Summe Finanzierung	0	0	3.100	0	0	0	0	0
	Summe Investition	0	0	67.000	240.000	53.000	67.400	18.000	0
	Saldo UA 8150	0	0	-63.900	-240.000	-53.000	-67.400	-18.000	0

8 Wirtschaftliche Unternehmen, allg. Grund- u. Sondervermögen

Bezeichnung UA / Maßnahme / Haushaltsstelle	Gesamt- bedarf	bisher bereitg.	Ansatz Vorjahr 2016	Ansatz in 2017	Ansätze in den Jahren			
					2018	2019	2020	spätere Jahre

8160 Wärmeversorgung

V 81600100 Wärmeversorgung/Heizanlage

3600	Zuweisungen vom Bund	0	0	27.000	16.500	0	0	0	0
9410	Heizung Rathaus, Bauhof, Feuerwehrhaus Ärztehaus...	0	0	55.000	540.000	0	0	0	0

Summe Finanzierung	0	0	27.000	16.500	0	0	0	0
Summe Investition	0	0	55.000	540.000	0	0	0	0
Saldo V 81600100	0	0	-28.000	-523.500	0	0	0	0

8160	Summe Finanzierung	0	0	27.000	16.500	0	0	0	0
	Summe Investition	0	0	55.000	540.000	0	0	0	0
	Saldo UA 8160	0	0	-28.000	-523.500	0	0	0	0

8830 Sonstiges Grundvermögen

V 88300002 Sonstige Grundstücke

3400	Veräußerung von Grundstücken	0	0	0	0	0	0	43.000	0
------	------------------------------	---	---	---	---	---	---	--------	---

Summe Finanzierung	0	0	0	0	0	0	0	43.000	0
Summe Investition	0	0	0	0	0	0	0	0	0
Saldo V 88300002	0	0	0	0	0	0	0	43.000	0

V 88300253 Gewerbegebiet Gullen VI

3400	Grundstückserlöse (Gewerbeflächen)	0	0	0	0	107.000	0	0	0
------	---------------------------------------	---	---	---	---	---------	---	---	---

Summe Finanzierung	0	0	0	0	107.000	0	0	0	0
Summe Investition	0	0	0	0	0	0	0	0	0
Saldo V 88300253	0	0	0	0	107.000	0	0	0	0

V 88300257 Gewerbegebiet Gullen VII

9320	Erwerb von Bauerwartungsland	0	0	366.000	156.000	155.000	0	0	0
------	------------------------------	---	---	---------	---------	---------	---	---	---

Summe Finanzierung	0	0	0	0	0	0	0	0	0
Summe Investition	0	0	366.000	156.000	155.000	0	0	0	0
Saldo V 88300257	0	0	-366.000	-156.000	-155.000	0	0	0	0

8830	Summe Finanzierung	0	0	0	0	107.000	0	43.000	0
	Summe Investition	0	0	366.000	156.000	155.000	0	0	0
	Saldo UA 8830	0	0	-366.000	-156.000	-48.000	0	43.000	0

Summe Finanzierung	0	0	30.100	16.500	107.000	0	43.000	0
Summe Investition	0	0	493.000	1.001.000	208.000	67.400	18.000	0

Saldo Einzelplan 8	0	0	-462.900	-984.500	-101.000	-67.400	25.000	0
---------------------------	---	---	----------	----------	----------	---------	--------	---

Finanzierungsübersicht

Finanzierungsübersicht

Beträge in Euro

Nr. Bezeichnung	2017	2016
A. Finanzierungssaldo		
1. Gesamteinnahmen	9.964.800	10.093.500
2. Einnahmen aus besonderen Finanzierungsvorgängen (Nr. 9.1, 10.1, 11.1)	1.530.000	1.410.200
3. Differenz (Nr. 1. - 2.)	8.434.800	8.683.300
4. Gesamtausgaben	9.964.800	10.093.500
5. Ausgaben aus besonderen Finanzierungsvorgängen (Nr. 8, 9.2, 10.2, 11.2)	8.000	0
6. Differenz (Nr. 4. - 5.)	9.956.800	10.093.500
7. Saldo (Nr. 3 - 6)	- 1.522.000	- 1.410.200
B. Besondere Finanzierungsvorgänge		
8. Ausgaben zur Deckung von Fehlbeträgen	0	0
9.1 Entnahmen aus Rücklagen	1.530.000	1.410.200
9.2 Zuführungen zu Rücklagen	0	0
9.3 Differenz	1.530.000	1.410.200
10.1 Einnahmen aus Krediten	0	0
10.2 Tilgung von Krediten	8.000	0
10.3 Differenz	- 8.000	0
11.1 Einnahmen aus inneren Darlehen	0	0
11.2 Rückzahlung von inneren Darlehen	0	0
11.3 Differenz	0	0
12. Saldo besondere Finanzierungsvorgänge (Nr. 8, 9.3, 10.3, 11.3)	1.522.000	1.410.200
C. Nachrichtlich: Kredite vom Kreditmarkt		
13.1 Einnahmen	0	0
13.2 Tilgung	0	0
13.3 Saldo	0	0

Stellenplan

für die

Beamten, Angestellten und Arbeiter

für das Haushaltsjahr

2017

Anmerkungen:

1. Bei Gemeinden, die Träger eines Krankenhauses sind, sind die Stellen der Beschäftigten des Krankenhauses in Teil A Abschnitt 1, Teil B, C, und D gesondert von den Stellen der übrigen Gemeindeverwaltung nachzuweisen.
2. Wenn die Verwendung technischer Hilfsmittel es erfordert, können
 - Amtsbezeichnungen,
 - kw- und ku-Vermerke,
 - nicht sondergesetzlich geregelte Aufwandsentschädigungen und
 - abweichende Stellenbesetzungenabweichend vom Stellenplanmuster in Anlagen geführt werden. Entsprechendes gilt für die Aufgliederung des Teils D nach Verwaltungsarten und des Teils D Abschn. I auf die einzelnen Ehrenbeamten.
3. In Teil B und C II sind als Beschäftigte die tariflich Beschäftigten nach dem ab 1.10.2005 in Kraft tretenden Tarifvertrag für den öffentlichen Dienst von Bund und Kommunen aufzuführen oder, wenn dieser Vertrag keine Anwendung findet, die entsprechend Sondertarif beschäftigten Arbeiter und Angestellten mit den maßgebenden Entgelt- oder Tarifgruppen.

-
- 1 kw- und ku-Stellen sind unter Angabe des entsprechenden Vermerks gesondert aufzuführen. In den Erläuterungen ist die Besoldungsgruppe zu vermerken, der die Stelle nach der Umwandlung angehören wird. Bei Teilzeitbeschäftigung ist der Vomhundertsatz anzugeben.
 - 2 Zahl der Stellen, die nach den Vermerken oder Fußnoten zur Besoldungsgruppe mit einer Zulage ausgestattet sind.
 - 3 Zahl der Stellen, für die auf Grund einer auf § 26 Abs. 3 BBesG beruhenden Rechtsverordnung des Bundes ein Sonderschlüssel angewandt wird.
 - 4 Einzusetzen ist das Vorjahr.
 - 5 Die Höhe der mit einer Stelle verbundenen Aufwandsentschädigung ist anzugeben, sofern die Aufwandsentschädigung nicht sondergesetzlich geregelt ist.
 - 6 Jedes Sondervermögen ist für sich aufzuführen. Aufteilung der Vorspalte jeweils zu Abschnitt I.
 - 7 Die Besoldungsgruppen des einfachen Dienstes, A 5 und A 6 des mittleren Dienstes und A 9 und A 10 des gehobenen Dienstes können zusammengefasst werden.
 - 8 Im Teil C kann auf einen besonderen Abschnitt II verzichtet werden, wenn die Kopfspalten für die Beschäftigten (Einteilung der Beschäftigten nach Entgeltgruppen) in den Abschnitt I mit aufgenommen werden.
 - 9 Die Entgeltgruppen 1 bis 3 TVöD (oder vergleichbare Entgeltgruppen) können zusammengefasst werden.

Stellenplan für das Haushaltsjahr 2017

Teil A: Beamte

Laufbahngruppen und Amtsbezeichnung	Besol- dungs- gruppe	Zahl der Stellen				Stellen 2016	Nachrichtlich	Vermerke, Erläuterungen (z.B. Aufwandsentschädigung) ⁵
		ins- gesamt ¹	darunter				Zahl der tatsächl. besetzten Stellen am 30.06.2016	
			mit Zulage ²	Sonder- schlüssel ³	Leer- stellen			
1	2	3	4	5	6	7	8	9
I. Gemeindeverwaltung - ohne Sondervermögen mit Sonderrechnung -								
Bürgermeister	A 15	1,0				1,0	1,0	Bürgermeister
Gehobener Dienst	A 13	1,0				1,0	1,0	Kämmerer
Gehobener Dienst	A 12	0,5				0,5	0,5	Hauptamt Leitung
Gehobener Dienst	A 12	1,0				1,0	1,0	Stabstelle Bürgermeister
Mittlerer Dienst		0,0				0,0		
Einfacher Dienst		0,0				0,0		
insgesamt		3,5				3,5	3,5	
II. Sondervermögen mit Sonderrechnungen ⁶								
entfällt		0,0						
insgesamt		0,0				0,0	0,0	
insgesamt (A I und A II)								
		3,5				3,5	3,5	

Anmerkungen siehe erste Seite des Stellenplans

Teil B: Beschäftigte

Laufbahngruppen und Amtsbezeichnung	Entgelt- gruppe bzw. Sonder- tarif	Zahl der Stellen					Nachrichtlich			Vermerke, Erläuterungen (z.B. Aufwandsentschädigung) ⁵
		ins- gesamt ¹ 2017	darunter				Zahl der tatsächl. besetzten Stellen am 30.06.2016	tatsächl. Vergütung 30.06.2016		
			mit Zulage ²	Sonder- schlüssel ³	Leer- stellen	Vergleich Stellen 2016				
1	2	3	4	6	7	8	9			
	9	1,0				1,0	1,0	9	Bauhof Mitarbeiter	
	9	1,0				1,0	1,0	9	Bauhof Mitarbeiter/Hausmeister	
	9	1,0	(Leitungszulage)			1,0	1,0	9	Bauhof Leitung	
	9b	1,0				0,0	0,0		Kämmerei Mitarbeiterin	
	8	0,6				0,6	0,6	8	Hauptamt Mitarbeiterin	
	8	1,0				1,0	1,0	8	Gemeindekasse	
	8	0,6				0,6	0,6	8	Hauptamt Mitarbeiterin	
	8	0,7				0,7	0,7	8	Schule Kernzeitbetreuung	
	8	0,5				0,5	0,5	6	Kämmerei Mitarbeiterin	
	7	1,0				1,0	1,0	7	Bauhof Mitarbeiter	
	7	1,0				1,0	1,0	7	Bauhof Mitarbeiter	
	6	1,0				1,0	1,0	6	Vorzimmer Bürgermeister	
	6	0,7				1,0	0,0	-	Hauptamt Mitarbeiterin	
	6	1,0				1,0	1,0	6	Hauptamt Mitarbeiterin	
	6	0,3				0,0	0,0		BürgerkontaktBüro	
	5	0,4				0,3	0,3	5	Schule Sekretärin	
	2	0,3				0,6	0,6	2	Reinigungskraft Schule	
	1	0,2				0,2	0,2	1	Jugendhaus (KW 1.3.2017)	
	1	0,2				0,4	0,4	FV	Reinigungskraft Schule	
	1	0,2				0,3	0,3	FV	Reinigungskraft Schule	
	2	0,1				0,2	0,1	FV	Schule Hauswirtschaft	
	FV	0,2				0,2	0,2	FV	Bücherei Leitung (KW 1.8.2017)	
	FV	0,0				0,2	0,2	FV	Bücherei Vertretung (KW 31.12.2016)	
	FV	0,1				0,2	0,2	FV	Sportplatz-Pflege	
	FV	0,0				0,1	0,0	FV	Reinigungskraft Schule Aushilfe	
	2	0,2				0,1	0,2	FV	Schule Hauswirtschaft	
	FV	0,1				0,1	0,1	FV	Wertstoffhof Aufsicht	
	FV	0,1				0,1	0,1	FV	Wertstoffhof Aufsicht	
	FV	0,1				0,1	0,1	FV	Wertstoffhof Aufsicht	
	FV	0,1				0,1	0,1	FV	Wertstoffhof Aufsicht	
	FV	0,0				0,1	0,1	FV	§ 3 Nr. 26a Reinigungskraft	
	FV	0,0				0,1	0,1	FV	§ 3 Nr. 26a Leichenhalle Aufsicht	
	FV	0,0				0,1	0,1	FV	§ 3 Nr. 26a Wasserversorgung Außenanlage	
	FV	0,1				0,1	0,1	FV	Wasserzähler-Ablesung	
	BUFDI	1				1	0	Sonderverg.	Bundesfreiwilligendienst	
insgesamt (B)		15,8				16,0	13,9			
Beschäftigte insgesamt (A+B) ohne A II		19,3				19,5	17,4			
mit A II		19,3				19,5	17,4			

Teil E: - nachrichtlich - Ehrenbeamte, Beschäftigte in der Probe und Ausbildungszeit

I. Ehrenbeamte

Bezeichnung	Aufwandsentschädigung	Zahl 2017	Vorgesehen im Jahr 2016 ⁴	Beschäftigt am 30. Juni 2016 ⁴	Erläuterungen
Bürgermeister		0	0	0	
Ortsvorsteher		0	0	0	
Insgesamt		0	0	0	

II. Beamte zur Anstellung

Amtsbezeichnung	Besoldungsgruppe	Zahl 2017	Zahl der Stellen 2016 ⁴	Zahl der tatsächlich besetzten Stellen 2016 ⁴	Erläuterungen
Assessoren	A 13	0	0	0	
Inspektoren z.A.	A 9	0	0	0	
Assistenten z.A.	A 5	0	0	0	
Insgesamt		0	0	0	

III. Nachwuchskräfte und informatorisch Beschäftigte

Bezeichnung	Art der Vergütung	Zahl 2017	Vorgesehen im Jahr 2016 ⁴	Beschäftigt am 30. Juni 2016 ⁴	Erläuterungen
Referendare	Anwärterbezüge	0	0	0	
Inspektoranwärter	Anwärterbezüge	0	0	0	
Verwaltungspraktikanten	Anwärterbezüge	0	0	0	
Assistentenanwärter	Anwärterbezüge	0	0	0	
Dienstanfänger	Unterhaltsbeihilfe	0	0	0	
Lehrlinge (Fachang. f. Bürokommunik. bzw. Verw. Fachang.)	Ausbildungsvergütung	0	1	1	
Praktikanten	fester Satz	0	0	0	
Insgesamt		0	1	1	

**Übersicht über die aus
Verpflichtungsermächtigungen
voraussichtlich fällig werdenden
Auszahlungen**

**Übersicht über die aus Verpflichtungsermächtigungen voraussichtlich fällig werdenden Auszahlungen
Haushaltsjahr 2017**

- in TEUR -

Verpflichtungs- ermächtigungen	HH-Plan	Voraussichtlich fällige Auszahlungen				
	2017	2018	2019	2020	2021	Spätere Jahre
	1	2	3	4	5	6
2 V 88300257 8830 9320	155	155	0	0	0	0
Summe Haushaltsjahr 2016 :	155	155	0	0	0	0
2 V 88300257 8830 9320	155	155	0	0	0	0
Summe Haushaltsjahr 2017 :	155	155	0	0	0	0
Summe Vermögenshaushalt :	310	310	0	0	0	0
2 V 91000001 9100 3701	555	0	305	250	0	0
vorgesehene Kreditaufnahmen	555	0	305	250	0	0

Anlage 4 zum
Haushaltsplan 2017
(§ 2 Abs. 2 Nr. 4 GemHVO)

Übersicht über den voraussichtlichen Stand der Rücklagen

Art	Stand zu Beginn des Vorjahres 2016	Zugang Abgang des Vorjahres	Voraussichtlicher Stand zu Beginn des Haushaltsjahres	Zugang Abgang im Haushaltsjahr	Voraussichtlicher Stand zum Ende des Haushaltsjahres 2017
	€	€	€	€	€
1. Allgemeine Rücklage	3.146.294	-451.733 ¹	2.694.561	-1.530.000	1.164.561
2. Sonderrücklagen					
2.1 Ruhegehaltsrücklage	0	0	0	0	0
2.9 Summe 2	0	0	0	0	0
3. Summe 1 und 2	3.146.294	-451.733	2.694.561	-1.530.000	1.164.561
Nachrichtlich: Mindestbetrag der allgemeinen Rücklage (§ 20 Abs. 2 Satz 2 GemHVO)	151.940		157.406		
verfügbar	2.994.354		2.537.155		1.007.155

Berechnung des Mindestbetrags nach § 20 Abs. 2 Satz 2 GemHVO

Ausgaben des Verwaltungshaushalts
Haushaltsjahr

2014	7.995.056 €	(Rechnungsergebnis)
2015	8.092.782 €	(Rechnungsergebnis)
2016	7.523.000 €	(Haushaltsplan)

S u m m e 23.610.838 €

Dreijahresdurchschnitt 7.870.279 €

Hiervon 2%=Mindestbetrag 157.406 €

¹ Nach einem vorläufigen Rechnungsabschluss 2016 wird die Rücklagenentnahme 2016 451.732,96 € betragen. Im Haushaltsplan 2016 ist eine Entnahme von 1.410.200 € eingeplant gewesen.

**Übersicht über den
voraussichtlichen
Stand der Schulden
– auch kreditähnliche Rechtsgeschäfte –
(ohne Kassenkredite)**

Art	Stand zu Beginn des Vorjahres	Voraussichtl. Stand zu Beginn des Haushaltsjahres	Neuaufnahmen	Tilgung im Haushaltsjahr	Stand am Ende des Haushaltsjahres	Zinsen
1. Schulden aus Kredit						
1.1 Bund, LAF, ERP-Sondervermögen						
1.2 Land						
1.3 Gemeinden und Gemeindeverbände						
a) Gemeinden						
b) Landkreise						
c) Sonstige						
1.4 Zweckverbände und dergleichen						
1.5 Sonstiger öffentlicher Bereich						
1.6 Kreditmarkt						
a) Landeskreditbank						
b) Kreissparkasse						
c) Raiffeisenbank						
d) Bausparkasse						
e)						
SUMME 1 -:						
2. Innere Darlehen						
2.1 aus Sonderrücklagen						
2.2 Sondervermögen ohne Sonderrechnung						
SUMME 2 -:						
3. Schulden aus Vorgängen, die Kreditaufnahmen wirtschaftlich gleichkommen	26.520	18.105	0	8.000	10.105	0
<i>Nachrichtlich</i>						
4. Schulden der Sondervermögen mit Sonderrechnung						
4.1 aus Krediten						
4.2 aus Vorgängen, die Kreditaufnahmen wirtschaftlich gleichkommen						
<i>Nachrichtlich zu 3 und 4.2</i>						
5. Verpflichtungen aus Leasing-Verträgen u. ähnl. Verträgen im Zusammenhang mit unbewegl. Gütern	Jahresbetrag	Gesamtverpflichtung bis zum frühestmöglichen Optionszeitpunkt	Optionspreis			
a)						
b)						
c)						

Gemeinde Grünkraut
Landkreis Ravensburg

S c h u l d e n - Ü b e r s i c h t

mit Einzelnachweisen des Schuldendienstes im Haushaltsjahr 2017

Lfd. Nr.	Jahr der Kreditaufnahme	Genehmigungsbehörde	Gläubiger (Verwendungszwecke)	Ursprüngl. Schuldbetrag €	Tilgungsplan (jährl. Tilgungsraten)
			<u>0 Bund, LAF, ERP-Sondervermögen</u>		
			<u>1 Land</u>		
			<u>2 Gemeinden und Gemeindeverbände</u>		
			<u>3 Zweckverbände</u>		
			Kredite für Wasserversorgung (UA 815) = <i> kreditähnliches Rechtsgeschäft </i> , da hier der Investitionszuschuss mit Wasserlieferungen abgegolten wird. <i>Es handelt sich um eine Verrechnung von Leistungen!</i>		
1	2004	Genehmigt von LRA nach § 87 Abs. 5 GemO mit Erlass vom 16.12.2003 Az. 023-923.00-re	Zweckverband Haslach-Wasserversorgung, Neukirch	100.000,00	31.12.2004 5.000,00 jährl. Zins und Tilgung (Verrechnung mit Wasserlieferung)
			<u>8 Kreditmarkt</u>		
					Summe

Schuldenstand zu Beginn		Schuldendienst im Haushaltsjahr				Stand am Ende des HH-Jahres €	Bemerkungen
des Vorjahres €	des HH-Jahres €	Zinssatz %	Zinsen €	Tilgung €	zusammen €		
26.520,13	18.105,08	0,00	0,00	8.000,00	8.000,00	10.105,08	
26.520,13	18.105,08		0,00	8.000,00	8.000,00	10.105,08	

Bei 3.100 Einwohner 3,26 € Pro-Kopf-Verschuldung

Berechnung der Finanzaufweisungen 2017

I. Ermittlung der BemessungsgrundlagenA. *Steuerkraftmeßzahl*

Grundsteuer A	29.273 €			
Umger. Grundsteuer A:	29.273 €	x	195 : 300 =	19.027 €
Grundsteuer B	295.543 €			
Umger. Grundsteuer B:	295.543 €	x	185 : 280 =	195.269 €
Gewerbesteuer	2.428.785 €			
Umger. Gewerbesteuer:	2.428.785 €	x	290 : 330 =	2.134.387 €
Gewerbesteuer-Umlage:	-2.428.785 €	x	69 : 330 =	-507.837 €
Gemeinde-ESt.-Anteil:	5.563.191.282 €	x	0,0003027 =	1.683.978 €
Familienleistungsausgleich	443.597.622 €	x	0,0003027 =	134.277 €
Umsatzsteueranteil	153.591 €	x	80 : 100 =	122.873 €
				3.781.974 €
STEUERKRAFTMESSZAHL				3.781.974 €

B. *Bedarfsmeßzahl*

1. Einwohnerzahl auf 30. Juni 2016		3.100
2. Kopfbetrag lt. 1. HH-Erlaß 2017 des IM bei 3.000 Einw.	1.242,00 €	
Maßgeblicher Kopfbetrag für Grünkraut		1.243,80 €
3. BEDARFSMESSZAHL		3.855.780 €

C. *Schlüsselzahl*

Bedarfsmeßzahl	3.855.780 €
./ Steuerkraftmeßzahl	3.781.974 €
SCHLÜSSELZAHL	73.806 €

D. *Mehrzuweisung (Sockelgarantie)*

Voraussetzung ist, daß im Rj. 2015 die Hebesätze mindestens
195 % bei der Grundsteuer A,
185 % bei der Grundsteuer B und
290 % bei der Gewerbesteuer
betragen haben.

1. 60 % der Bedarfsmeßzahl	2.313.468 €
ab	
2. Steuerkraftmeßzahl	3.781.974 €
MEHRZUWEISUNG	0 €

E. Umlagesatz Finanzausgleichsumlage

1. Bedarfsmeßzahl		3.855.780 €
2. Steuerkraftmeßzahl		3.781.974 €
3. Anteil der Steuerkraftmeßzahl an der Bedarfsmeßzahl		98,09%
Anteil übersteigt 60 % um (abgerundet)		38,00%
4. Umlagesatz		
Sockel		22,100%
Zuschlag	38 x 0,060% =	2,280%
UMLAGESATZ FÜR FAG-UMLAGE		<u>24,380%</u>

II. Berechnung der Steuerkraftsumme

1. Steuerkraftmeßzahl		3.781.974 €
2. Schlüsselzuw. nach mang. Steuerkraft 2015		
	315.714,00 € x 69,98% =	<u>220.937 €</u>
STEUERKRAFTSUMME		<u>4.002.911 €</u>
pro Einwohner		<u>1.291,26 €</u>

III. Berechnung der Finanzausweisungen

1. Schlüsselzuweisungen nach der mangelnden Steuerkraft		
Ausschüttungsquote auf die Schlüsselzahl		
70 v.H. aus	73.806 € =	51.664 €
2. Mehrzuweisung		
Ausschüttungsquote auf den Unterschiedsbetrag		
30 v.H. aus	0 € =	0 €
3. Kommunale Investitionspauschale		
Einwohner am 30.06.2016	3.100	
Steuerkraftsumme 2015	4.002.911 €	
Steuerkraftsumme/Einw.	1.291,26 €	
Landesdurchschnitt	1.405,00 €	
Anteil Gemeinde/Land	91,90%	
Einwohnerbewertung	105%	
Bewertete Einwohnerzahl	3.255	
Kopfbetrag	77,00 €	
Summe (bewertete Einwohnerzahl x Kopfbetrag)		<u>250.635 €</u>
SUMME DER GESAMTEN FINANZZUWEISUNGEN		<u>302.299 €</u>

IV. Berechnung von Umlagen und Zuweisungen

1. Gemeindeanteil an der Einkommensteuer		
Anteil der Gemeinden am Steueraufkommen des Landes voraussichtlich		5.900.000.000 €
Schlüsselzahl der Gemeinde		0,0003027
Gemeindeanteil an der Einkommensteuer 2017		1.785.930 €
Nachzahlung für Vorjahr		0 €
SUMME GEMEINDEANTEIL AN DER EINKOMMENSTEUER		1.785.930 €
2. Ausgleich der durch die Systemumstellung bei der Auszahlung des Kindergeldes bedingten Steuerausfälle		
zusätzl. Finanzzuweisungen	474.500.000 €	
Schlüsselzahl der Gemeinde	0,0003027	
FAMILIENLEISTUNGS AUSGLEICH 2017		143.631 €
3. Ausgleich der durch die Abschaffung der Gewerbekapitalsteuer bedingten Steuerausfälle		
zusätzl. Finanzzuweisungen	833.000.000 €	
Schlüsselzahl der Gemeinde	0,0002368	
GEMEINDEANTEIL AN DER UMSATZSTEUER 2017		197.254 €
4. Gewerbesteuerumlage		
IST-Aufkommen an Gewerbesteuer im Planjahr		2.450.000 €
340 v.H. (Hebesatz)	=	720.588 €
68,5 v.H. (=Gewerbesteuerumlage)	=	493.603 €
Abrechnung für Vorjahr		0 €
		493.603 €
5. Kreisumlage		
Steuerkraftsumme des Planjahres		4.002.911 €
32,5 v.H. (Hebesatz Kreisumlage)	=	1.300.946 €
6. Finanzausgleichsumlage		
Steuerkraftsumme des Planjahres		4.002.911 €
24,380 v.H. (Umlagesatz FAG-Umlage)	=	975.909 €
7. Umlage an den Gemeindeverwaltungsverband		
Einwohnerzahl	3.100	
Umlage pro Einwohner	18,00 €	
Jahresumlage		55.800 €

8. Gemeindeverbindungsstraßen

anerkannte Strecke	23 km	
Zuwendung pro km	2.500 €	
Jahreszuwendung		57.500 €
Gemeindefläche	1.716 ha	
Zuwendung pro ha	8,40 €	
Jahreszuwendung		14.414 €

SUMME ZUWENDUNG GEMEINDESTRASSEN

71.914 €

9. Kindergartenförderung und Kleinkindbetreuung

*Kindergartenförderung: Kinder von 3 bis unter 7 Jahre**nach § 29 b Finanzausgleichsgesetz - FAG*

wöchentliche Betreuung in Grünkraut		Faktor	bew.	
bis 29 Std.	0 Kind(er)	0,4	0,0	
über 29 Std. bis 34 Std.	107 Kind(er)	0,6	64,2	
über 34 Std. bis 39 Std.	17 Kind(er)	0,8	13,6	
über 39 Std. bis 44 Std.	0 Kind(er)	0,9	0,0	
über 44 Std.	0 Kind(er)	1,0	0,0	
Im Land (bewertet)	222.114,0 Kind(er)			
in Grünkraut (bewertet)	77,8 Kind(er)			
nach Kinderzahl	528.690.000 €			185.184 €

*Betriebskostenförderung: Kinder unter 3 Jahre**nach § 29 c Finanzausgleichsgesetz - FAG*

wöchentliche Betreuung in Grünkraut		Faktor	bew.	
bis 15 Std.	0 Kind(er)	0,3	0,0	
über 15 Std. bis 29 Std.	0 Kind(er)	0,5	0,0	
über 29 Std. bis 34 Std.	21 Kind(er)	0,7	14,7	
über 34 Std. bis 39 Std.	2 Kind(er)	0,8	1,6	
über 39 Std. bis 44 Std.	0 Kind(er)	0,9	0,0	
über 44 Std.	0 Kind(er)	1,0	0,0	
Im Land (bewertet)	59.618,9 Kind(er)			
in Grünkraut (bewertet)	16,3 Kind(er)			
nach Kinderzahl	820.952.528 €			224.451 €

SUMME ZUWENDUNG KINDERGARTEN

409.635 €

10. Integrationslastenausgleich

*Förderung der Integration von Flüchtlingen**in der Anschlussunterbringung**nach § 29 d neu Finanzausgleichsgesetz - FAG*

anzurechnende Personen in der Anschlussunter- bringung einschl. Familiennachzug (15.09. lfd. Jahr)	35	
Zuwendung pro Person	1.125,00 €	
Jahreszuwendung		39.375 €

SUMME ZUWENDUNG INTEGRATIONSLASTENAUSGLEICH

39.375 €

Anlagen 7 - 22
zum Haushaltsplan 2017
(§ 38 Abs. 1 GemHVO)

Anlagennachweise

Berechnung der Abschreibung**Gesamtsumme des Anlagevermögens - Abwasserbeseitigung****Kanalbereich**

Kosten- stelle	Anfangs- Bestand	Zugang	Abgang	Endstand	Anfangs- stand Afa	Zugang Afa	Abgang Afa	Endstand Afa	Restbuch- wert
Mischwasserkanal	1.809.787,19	0,00	0,00	1.809.787,19	909.253,19	37.347,00	0,00	946.600,19	863.187,00
Mischwasserkanal modifiziert (35% Str.Entw.Ant.)	312.597,02	0,00	0,00	312.597,02	85.630,02	6.252,00	0,00	91.882,02	220.715,00
MW-Hausanschlüsse	11.887,00	0,00	0,00	11.887,00	5.172,00	239,00	0,00	5.411,00	6.476,00
Schmutzwasserkanal	1.429.548,25	34.330,97	0,00	1.463.879,22	465.979,25	42.401,97	0,00	508.381,22	955.498,00
SW-Hausanschlüsse	38.586,01	0,00	0,00	38.586,01	1.861,01	773,00	0,00	2.634,01	35.952,00
Regenwasserkanal (50% Str.Entw.Ant.)	175.851,57	0,00	0,00	175.851,57	26.809,57	3.517,00	0,00	30.326,57	145.525,00
Regenwasserkanal (0% Str.Entw.Ant.)	178.503,19	2.217,45	0,00	180.720,64	18.499,19	3.615,45	0,00	22.114,64	158.606,00
RW-Hausanschlüsse	17.818,23	0,00	0,00	17.818,23	356,23	356,00	0,00	712,23	17.106,00
Anlagen im Bau	7.295,60	0,00	7.295,60	0,00	0,00	0,00	0,00	0,00	0,00
Kanalbereich	Summe:	3.981.874,06	36.548,42	7.295,60	4.011.126,88	1.513.560,46	94.501,42	1.608.061,88	2.403.065,00

Klärbereich

Kosten- stelle	Anfangs- Bestand	Zugang	Abgang	Endstand	Anfangs- stand Afa	Zugang Afa	Abgang Afa	Endstand Afa	Restbuch- wert
Kläranlage	1.585.039,08	148.399,82	0,00	1.733.438,90	1.037.106,08	49.397,82	0,00	1.086.503,90	646.935,00
Zuleitungssammler	778.169,00	0,00	0,00	778.169,00	474.182,00	15.564,00	0,00	489.746,00	288.423,00
Regenüberlaufbecken	849.469,82	0,00	0,00	849.469,82	211.597,82	21.771,00	0,00	233.368,82	616.101,00
Retentionsbecken (RW)	99.594,63	0,00	0,00	99.594,63	928,08	928,00	0,00	1.856,08	97.738,55
bewegliches Vermögen	24.635,53	2.036,62	0,00	26.672,15	17.703,53	1.876,62	0,00	19.580,15	7.092,00
Anlagen im Bau	0,00	0,00	0,00	0,00	0,00	0,00	0,00	0,00	0,00
Klärbereich	Summe:	3.336.908,06	150.436,44	0,00	3.487.344,50	1.741.517,51	89.537,44	1.831.054,95	1.656.289,55

Abwasserbeseitigung (Stand 31.12.2010)

Summe:	7.318.782,12	186.984,86	7.295,60	7.498.471,38	3.255.077,97	184.038,86	0	3.439.116,83	4.059.354,55
--------	--------------	------------	----------	--------------	--------------	------------	---	--------------	--------------

zusätzliche Abschreibung auf Investitionen 2011-2016

25.874,59

zusätzliche Abschreibung auf Investitionen 2017

6.380,00

Abschreibungen 2017

216.293,45rd. **216.290,00**

Berechnung der kalkulatorischen Verzinsung**Gesamtsumme des Anlagevermögens - Abwasserbeseitigung****Kanalbereich**

Kostenart	Anschaffungswerte	Anlagen im Bau	verbleibende Anschaffungswerte	jährliche Afa	Restbuchwert (ohne Anlagen im Bau) 01.01.2017	Restbuchwert (ohne Anlagen im Bau) 31.12.2017	durchschnittl. Restbuchwert
Anlagevermögen	5.117.871,81	0,00	5.117.871,81	116.221,32	2.668.734,35	2.777.513,03	2.723.123,69
Einnahmen	2.301.449,67	0,00	2.301.449,67	70.893,80	1.103.550,23	1.032.656,43	1.068.103,33
Summe:	2.816.422,14	0,00	2.816.422,14	45.327,52	1.565.184,12	1.744.856,60	1.655.020,36

Klärbereich

Kostenart	Anschaffungswerte	Anlagen im Bau	verbleibende Anschaffungswerte	jährliche Afa	Restbuchwert (ohne Anlagen im Bau) 01.01.2017	Restbuchwert (ohne Anlagen im Bau) 31.12.2017	durchschnittl. Restbuchwert
Anlagevermögen	3.666.727,10	0,00	3.666.727,10	100.072,13	1.249.585,72	1.171.513,59	1.210.549,66
Einnahmen	1.601.057,69	0,00	1.601.057,69	26.656,66	343.143,96	316.487,30	329.815,63
Summe:	2.065.669,41	0,00	2.065.669,41	73.415,47	906.441,76	855.026,29	880.734,03

Abwasserbeseitigung (Stand 31.12.2017)

Summe:	4.882.091,55	0,00	4.882.091,55	118.742,99	2.471.625,88	2.599.882,89	2.535.754,39
--------	--------------	------	--------------	------------	--------------	--------------	--------------

Zinsberechnung

zu verzinsendes Kapital 2017

2.535.754,39 €

Zinssatz

4%

101.430,18 €

rd. **101.430,00 €**

Berechnung der Auflösung von Beiträgen und Zuweisungen**Gesamtsumme des Anlagevermögens - Abwasserbeseitigung****Kanalbereich**

Kosten- stelle	Anfangs- Bestand	Zugang	Abgang	Endstand	Anfangs- stand Afa	Zugang Afa	Abgang Afa	Endstand Afa	Restbuch- wert
Kanalbeiträge	1.793.717,03	10.687,05	0,00	1.804.404,08	621.833,03	44.617,05	0,00	666.450,08	1.137.954,00
Zuschüsse Mischwasserkanalisation	132.605,00	0,00	0,00	132.605,00	94.382,00	3.315,00	0,00	97.697,00	34.908,00
Zuschüsse Schmutzwasserkanalisation	221.082,00	0,00	0,00	221.082,00	67.569,00	5.530,00	0,00	73.099,00	147.983,00
Hausanschlusskostenersätze	3.159,00	0,00	0,00	3.159,00	1.747,00	79,00	0,00	1.826,00	1.333,00
Summe:	2.150.563,03	10.687,05	0,00	2.161.250,08	785.531,03	53.541,05		839.072,08	1.322.178,00

Klärbereich

Kosten- stelle	Anfangs- Bestand	Zugang	Abgang	Endstand	Anfangs- stand Afa	Zugang Afa	Abgang Afa	Endstand Afa	Restbuch- wert
Klärbeiträge	616.837,67	5.448,30	0,00	622.285,97	357.968,67	11.685,30	0,00	369.653,97	252.632,00
Zuschüsse	910.965,00	0,00	0,00	910.965,00	745.557,00	8.383,00	0,00	753.940,00	157.025,00
Summe:	1.527.802,67	5.448,30	0,00	1.533.250,97	1.103.525,67	20.068,30		1.123.593,97	409.657,00

Abwasserbeseitigung (Stand 31.12.2010)

Summe:	3.678.365,70	16.135,35	0,00	3.694.501,05	1.889.056,70	73.609,35	0	1.962.666,05	1.731.835,00
---------------	---------------------	------------------	-------------	---------------------	---------------------	------------------	----------	---------------------	---------------------

zusätzliche Auflösung auf Beiträge 2011 bis 2017

23.941,11

Auflösungsbeträge 2017

97.550,46

rd. 97.550,00

Berechnung der Abschreibung**Gesamtsumme des Anlagevermögens - Wasserversorgung****Wasserversorgung**

Kosten- stelle	Anfangs- Bestand	Zugang	Abgang	Endstand	Anfangs- stand Afa	Zugang Afa	Abgang Afa	Endstand Afa	Restbuch- wert
Grundstücke mit Geschäfts-, Betriebs- und anderen Bauten	382.679,12	0,00	0,00	382.679,12	297.494,33	0,00	0,00	297.494,33	85.184,79
Gewinnungsanlagen	210.411,84	0,00	0,00	210.411,84	192.089,72	4.923,19	0,00	197.012,91	13.398,93
Speicheranlagen	1.009.664,13	0,00	0,00	1.009.664,13	728.116,06	31.692,00	0,00	759.808,06	249.856,07
Leitungsnetz	1.687.625,93	-2.449,98	0,00	1.685.175,95	963.567,93	27.590,00	0,00	991.157,93	694.018,02
Meßeinrichtungen	18.061,60	0,00	0,00	18.061,60	18.058,05	0,00	0,00	18.058,05	3,55
Betriebs- und Geschäftsausstattung	44.610,30	0,00	0,00	44.610,30	43.441,67	650,00	0,00	44.091,67	518,63
Baukostenzuschüsse und andere immaterielle Anlagen	101.287,26	0,00	0,00	101.287,26	57.501,26	5.000,00	0,00	62.501,26	38.786,00
Anlagen im Bau	0,00	0,00	0,00	0,00	0,00	0,00	0,00	0,00	0,00
Wasserversorgung									
Summe:	3.441.977,03	-2.449,98	0,00	3.451.890,20	2.229.306,01	69.855,19	0,00	2.370.124,21	1.081.765,99
Wasserversorgung (Stand 31.12.2016)									
Summe:	3.441.977,03	-2.449,98	0,00	3.451.890,20	2.229.306,01	69.855,19	0,00	2.370.124,21	1.081.765,99

Abschreibungen 2017

69.855,19

rd. 69.860,00 €

Berechnung der kalkulatorischen Verzinsung**Gesamtsumme des Anlagevermögens - Wasserversorgung****Wasserversorgung**

Kostenart	Anschaffungswerte	Anlagen im Bau	verbleibende Anschaffungswerte	jährliche Afa	Restbuchwert (ohne Anlagen im Bau) 01.01.2017	Restbuchwert (ohne Anlagen im Bau) 31.12.2017	durchschnittl. Restbuchwert
Anlagevermögen	3.454.340,18	0,00	3.454.340,18	69.916,19	1.154.071,16	1.084.154,97	1.119.113,07
Einnahmen	0,00	0,00	0,00	5.044,00	15.193,00	10.149,00	12.671,00
Summe:	3.454.340,18	0,00	3.454.340,18	64.872,19	1.138.878,16	1.074.005,97	1.106.442,07

Wasserversorgung

Summe:	3.454.340,18	0,00	3.454.340,18	64.872,19	1.138.878,16	1.074.005,97	1.106.442,07
--------	--------------	------	--------------	-----------	--------------	--------------	--------------

Zinsberechnung

zu verzinsendes Kapital	1.106.442,07	
Zinssatz	4%	44.207,68
Kapitalverzinsung 2017		44.210,00

Berechnung der Auflösung von Beiträgen und Zuweisungen**Gesamtsumme des Anlagevermögens - Wasserversorgung****Wasserversorgung**

Zugangsjahr	Anfangsstand	Zuführung	Auflösung	Endstand
1986	0,00	0,00	0,00	0,00
1987	0,00	0,00	0,00	0,00
1988	0,00	0,00	0,00	0,00
1989	0,00	0,00	0,00	0,00
1990	0,00	0,00	0,00	0,00
1991	0,00	0,00	0,00	0,00
1992	0,00	0,00	0,00	0,00
1993	0,00	0,00	0,00	0,00
1994	0,00	0,00	0,00	0,00
1999	5.412,00	0,00	2.702,00	2.710,00
2000	602,00	0,00	202,00	400,00
2001	6.095,00	0,00	1.523,00	4.572,00
2002	3.084,00	0,00	617,00	2.467,00
Wasserversorgung (Stand 31.12.2017)				
Summe:	15.193,00	0,00	5.044,00	10.149,00

Auflösungsbeträge gerundet

5.040,00

Ab 2003 werden die Beiträge aus steuerrechtlichen Gründen direkt an den Investitionen abgesetzt.

Berechnung der Abschreibung**Gesamtsumme des Anlagevermögens - Friedhof****Friedhof**

Kosten- stelle	Anfangs- Bestand	Zugang	Abgang	Endstand	Anfangs- stand Afa	Zugang Afa	Abgang Afa	Endstand Afa	Restbuch- wert
Aussegnungshalle - Grundstück -	11.614,00	0,00	0,00	11.614,00	0,00	0,00	0,00	0,00	11.614,00
Aussegnungshalle - Gebäude -	135.884,00	0,00	0,00	135.884,00	108.707,00	2.718,00	0,00	111.425,00	24.459,00
Aussegnungshalle - Gebäudeeinrichtung -	2.603,00	0,00	0,00	2.603,00	2.602,00	0,00	0,00	2.602,00	1,00
Friedhof - Grunderwerb -	76.426,00	0,00	0,00	76.426,00	0,00	0,00	0,00	0,00	76.426,00
Friedhoferweiterung	256.986,00	0,00	0,00	256.986,00	143.912,00	5.140,00	0,00	149.052,00	107.934,00
Einrichtung Friedhoferweiterung	2.778,00	0,00	0,00	2.778,00	2.777,00	0,00	0,00	2.777,00	1,00
Friedhofmauer	28.781,00	0,00	0,00	28.781,00	19.571,00	1.151,00	0,00	20.722,00	8.059,00
Trittplatten (2000)	5.507,00	0,00	0,00	5.507,00	4.406,00	275,00	0,00	4.681,00	826,00
Urnenstelen (2006)	40.599,00	0,00	0,00	40.599,00	10.150,00	1.015,00	0,00	11.165,00	29.434,00
Trittplatten (2007)	8.630,00	0,00	0,00	8.630,00	3.883,00	432,00	0,00	4.315,00	4.315,00
Urnenstelen (2011)	38.106,00	0,00	0,00	38.106,00	4.763,00	953,00	0,00	5.716,00	32.390,00
Kühlung in Aussegnungshalle	8.425,00	0,00	0,00	8.425,00	4.212,00	843,00	0,00	5.055,00	3.370,00
Friedhofscontainer	1.904,00	0,00	0,00	1.904,00	571,00	191,00	0,00	762,00	1.142,00
Containerplatz	10.000,00	0,00	0,00	10.000,00	1.200,00	400,00	0,00	1.600,00	8.400,00
Neugestaltung 2017-2019	0,00	5.000,00	0,00	5.000,00	0,00	0,00	0,00	0,00	5.000,00
Friedhof									
Summe:	628.243,00	5.000,00	0,00	633.243,00	306.754,00	13.118,00		319.872,00	313.371,00

Friedhof (Stand 31.12.2016)

Summe:	628.243,00	5.000,00	0,00	633.243,00	306.754,00	13.118,00	0,00	319.872,00	313.371,00
---------------	-------------------	-----------------	-------------	-------------------	-------------------	------------------	-------------	-------------------	-------------------

Abschreibungen 2017

13.120,00

Berechnung der kalkulatorischen Verzinsung**Gesamtsumme des Anlagevermögens - Friedhof****Friedhof**

Kostenart	Anschaffungswerte	Anlagen im Bau	verbleibende Anschaffungswerte	jährliche Afa	Restbuchwert (ohne Anlagen im Bau) 01.01.2017	Restbuchwert (ohne Anlagen im Bau) 31.12.2017	durchschnittl. Restbuchwert
Anlagevermögen	633.243,00	0,00	633.243,00	13.118,00	321.489,00	313.371,00	317.430,00
Einnahmen	131.915,00	0,00	131.915,00	2.640,00	94.708,00	98.938,00	96.823,00
Summe:	501.328,00	0,00	501.328,00	10.478,00	226.781,00	214.433,00	220.607,00

Friedhof (Stand 31.12.2016)

Summe:	501.328,00	0,00	501.328,00	10.478,00	226.781,00	214.433,00	220.607,00
--------	------------	------	------------	-----------	------------	------------	------------

Zinsberechnung

zu verzinsendes Kapital	220.607,00	
Zinssatz	4%	8.824,28
Kapitalverzinsung 2017		8.820,00

Berechnung der Auflösung von Beiträgen und Zuweisungen**Gesamtsumme des Anlagevermögens - Friedhof****Friedhofsbereich - Grabgebühren**

Jahr	Anfangs-Bestand	Zugang	Abgang	Endstand	Anfangs-stand	Zugang Afa	Abgang Afa	Endstand Afa	Restbuchwert
1990	1.260,00	0,00	0,00	1.260,00	655,00	25,00	0,00	680,00	580,00
1991	5.672,00	0,00	0,00	5.672,00	2.836,00	113,00	0,00	2.949,00	2.723,00
1992	4.026,00	0,00	0,00	4.026,00	1.932,00	81,00	0,00	2.013,00	2.013,00
1993	4.025,00	0,00	0,00	4.025,00	1.851,00	81,00	0,00	1.932,00	2.093,00
1994	3.924,00	0,00	0,00	3.924,00	1.727,00	78,00	0,00	1.805,00	2.119,00
1995	3.639,00	0,00	0,00	3.639,00	1.528,00	73,00	0,00	1.601,00	2.038,00
1996	3.294,00	0,00	0,00	3.294,00	1.318,00	65,00	0,00	1.383,00	1.911,00
1997	4.575,00	0,00	0,00	4.575,00	1.738,00	92,00	0,00	1.830,00	2.745,00
1998	5.198,00	0,00	0,00	5.198,00	1.871,00	104,00	0,00	1.975,00	3.223,00
1999	4.497,00	0,00	0,00	4.497,00	1.529,00	90,00	0,00	1.619,00	2.878,00
2000	3.738,00	0,00	0,00	3.738,00	1.196,00	75,00	0,00	1.271,00	2.467,00
2001	3.185,00	0,00	0,00	3.185,00	955,00	64,00	0,00	1.019,00	2.166,00
2002	5.503,00	0,00	0,00	5.503,00	1.541,00	110,00	0,00	1.651,00	3.852,00
2003	3.551,00	0,00	0,00	3.551,00	923,00	71,00	0,00	994,00	2.557,00
2004	3.999,00	0,00	0,00	3.999,00	960,00	80,00	0,00	1.040,00	2.959,00
2005	6.499,00	0,00	0,00	6.499,00	1.430,00	130,00	0,00	1.560,00	4.939,00
2006	3.070,00	0,00	0,00	3.070,00	614,00	61,00	0,00	675,00	2.395,00
2007	6.025,00	0,00	0,00	6.025,00	1.084,00	121,00	0,00	1.205,00	4.820,00
2008	7.105,00	0,00	0,00	7.105,00	1.137,00	142,00	0,00	1.279,00	5.826,00
2009	5.315,00	0,00	0,00	5.315,00	744,00	106,00	0,00	850,00	4.465,00
2010	7.425,00	0,00	0,00	7.425,00	891,00	148,00	0,00	1.039,00	6.386,00
2011	6.215,00	0,00	0,00	6.215,00	621,00	125,00	0,00	746,00	5.469,00
2012	5.880,00	0,00	0,00	5.880,00	470,00	118,00	0,00	588,00	5.292,00
2013	7.175,00	0,00	0,00	7.175,00	430,00	144,00	0,00	574,00	6.601,00
2014	7.560,00	0,00	0,00	7.560,00	302,00	152,00	0,00	454,00	7.106,00
2015	2.690,00	0,00	0,00	2.690,00	54,00	54,00	0,00	108,00	2.582,00
2016	0,00	6.870,00	0,00	6.870,00	0,00	137,00	0,00	137,00	6.733,00
Summe:	125.045,00	6.870,00	0,00	131.915,00	30.337,00	2.640,00	0,00	32.977,00	98.938,00

Friedhof (Stand 31.12.2016)									
Summe:	125.045,00	6.870,00	0,00	131.915,00	30.337,00	2.640,00	0,00	32.977,00	98.938,00

Auflösungsbeträge 2017

2.640,00

Berechnung der Abschreibung**Gesamtsumme des Anlagevermögens - Bauhof****Bauhof**

Text (Anlagegruppen)	Anschaffungswerte				Abschreibungen/Wertberichtigungen				Restbuch- werte (Endstand)
	Anfangsst.	Zugang zu Anschaffungswerten	Abgang zu	Endstand	Anfangsst.	Zugang d.h. Ab- schreibung im HHJahr	Abgang d.h. Ab- schreibung auf Sp. 5	Endstand	
1	€	€	€	€	€	€	€	€	€
	2	3	4	5	6	7	8	9	10
Bauhof - Grundstück -	83.954	0	0	83.954	0	0	0	0	83.954
Bauhof - Gebäude -	586.014	0	0	586.014	316.448	11.720	0	328.168	257.846
Bauhof - Gebäudeeinrichtung -	17.197	0	0	17.197	17.196	0	0	17.196	1
Hochdruckreiniger	2.080	0	0	2.080	2.079	0	0	2.079	1
Sichelmäher	3.796	0	0	3.796	3.795	0	0	3.795	1
Kettenzug elektrisch	2.631	0	0	2.631	2.630	0	0	2.630	1
Kanaldeckelhebergerät	648	0	0	648	647	0	0	647	1
Wildkrautbesen	5.186	0	0	5.186	5.185	0	0	5.185	1
Absauggerät für Werkstatt	1.301	0	0	1.301	1.300	0	0	1.300	1
Kleintiereinzäunung (Markt)	1.741	0	0	1.741	1.740	0	0	1.740	1
Kommunalfahrzeug Unimog	110.665	0	0	110.665	110.664	0	0	110.664	1
Abstellwagen Schneepflug	730	0	0	730	729	0	0	729	1
Bandschleifgerät	642	0	0	642	641	0	0	641	1
Fugenvergießgerät	2.361	0	0	2.361	2.360	0	0	2.360	1
Rasenmäher 2001	757	0	0	757	756	0	0	756	1
Gummibandförderer	4.339	0	0	4.339	4.338	0	0	4.338	1
Vibrationsplatte	1.664	0	0	1.664	1.663	0	0	1.663	1
7 m³ Absetzcontainer	1.827	0	0	1.827	1.826	0	0	1.826	1
Gitterstapelbehälter	1.933	0	0	1.933	1.932	0	0	1.932	1
Akkubohrhammer Hilti	762	0	0	762	761	0	0	761	1
Heckenschere/Motorsense	1.215	0	0	1.215	1.214	0	0	1.214	1
Erdgasanschluss / Heizung	17.521	0	0	17.521	10.513	876	0	11.389	6.132
Rasentraktor mit Frontmäherwerk	5.172	0	0	5.172	5.171	0	0	5.171	1
Blasgerät Solo 472	519	0	0	519	518	0	0	518	1
Anhänger (gebraucht)	900	0	0	900	899	0	0	899	1
Solo Rasenmäher 550 HR/Mulchsatz	850	0	0	850	849	0	0	849	1
Austausch-Kompressor-Aggregat	3.004	0	0	3.004	2.704	299	0	3.003	1
Motormäher mit Anbaugeräten	19.563	0	0	19.563	19.561	1	0	19.562	1
Heckenschere Husquarna	630	0	0	630	629	0	0	629	1
Motorsäge und Motorsense	1.391	0	0	1.391	1.390	0	0	1.390	1
Kombihammer Hilti	1.665	0	0	1.665	1.664	0	0	1.664	1
Bauabsperrungen	2.273	0	0	2.273	1.818	228	0	2.046	227
Anbaugeräte für Boki (Wanne)	873	0	0	873	872	0	0	872	1
Datennetzanbindung	2.735	0	0	2.735	2.188	273	0	2.461	274
Schneeketten Unimog	1.247	0	0	1.247	1.091	155	0	1.246	1
Bodenfräse	2.320	0	0	2.320	2.319	0	0	2.319	1
Kommunalschlepper Mounty	94.085	0	0	94.085	82.324	11.760	0	94.084	1
Schneepflug/Streuer für Mounty	13.597	0	0	13.597	11.897	1.699	0	13.596	1
Salzsilos	26.065	0	0	26.065	7.819	1.304	0	9.123	16.942
Stromerzeuger	738	0	0	738	737	0	0	737	1
Seitenradarmessgerät	2.742	0	0	2.742	2.741	0	0	2.741	1
Kommunalschlepper (Boki) 2011	119.044	0	0	119.044	59.522	11.904	0	71.426	47.618
Motormäher (Husquarna) 2011	11.895	0	0	11.895	7.434	1.487	0	8.921	2.974
Stromverteiler Markt	536	0	0	536	322	107	0	429	107
Druckluftbehälter	1.143	0	0	1.143	286	143	0	429	714
Metallkreissäge	3.481	0	0	3.481	1.392	697	0	2.089	1.392
Anhänger	3.121	0	0	3.121	780	390	0	1.170	1.951
Motorsense Husqvarna	900	0	0	900	360	180	0	540	360
Telefonanlage	478	0	0	478	191	96	0	287	191
Rollcontainer für Schreibtisch	356	0	0	356	71	36	0	107	249
Transporter VW	43.434	0	0	43.434	10.858	5.430	0	16.288	27.146
Kippanhänger SIGG	8.233	0	0	8.233	1.029	1.029	0	2.058	6.175
Rückfahrkamera (Jopke)	990	0	0	990	198	198	0	396	594
Fronladerschaufel an Mounty	940	0	0	940	117	118	0	235	705
Hochentaster Husquarna 525PT5S	940	0	0	940	188	188	0	376	564
Transporter Hausmeister Vito	5.965	0	0	5.965	1.193	1.193	0	2.386	3.579
NT-Sauger/Laubbläser/Greifzange	0	3.917	0	3.917	0	783	0	783	3.134
Bauhofneubau Planung ab 2016	0	10.000	0	10.000	0	0	0	0	10.000
Summe Bauhof Grünkraut	1.230.789	13.917	0	1.244.706	719.549	52.294	0	771.843	472.863

Berechnung der kalkulatorischen Verzinsung**Gesamtsumme des Anlagevermögens - Bauhof****Bauhof**

Kostenart	Anschaffungswerte	Anlagen im Bau	verbleibende Anschaffungswerte	jährliche Afa	Restbuchwert (ohne Anlagen im Bau) 01.01.2017	Restbuchwert (ohne Anlagen im Bau) 31.12.2017	durchschnittl. Restbuchwert
Anlagevermögen	1.244.789,00	10.000,00	1.234.789,00	52.294,00	511.240,00	472.863,00	492.051,50
Einnahmen	190.585,00	0,00	190.585,00	3.811,00	86.939,00	83.127,00	85.033,00
Summe:	1.054.204,00	10.000,00	1.044.204,00	48.483,00	424.301,00	389.736,00	407.018,50

Bauhof (Stand 31.12.2017)

Summe:	1.054.204,00	10.000,00	1.044.204,00	48.483,00	424.301,00	389.736,00	407.018,50
--------	--------------	-----------	--------------	-----------	------------	------------	------------

Zinsberechnung

zu verzinsendes Kapital	407.018,50	
Zinssatz	4%	16.280,74
Kapitalverzinsung 2017		16.280,00

Berechnung der Auflösung von Zuweisungen und Ersätzen**Gesamtsumme des Anlagevermögens - Bauhof****Bauhof**

Kosten- stelle	Anfangs- Bestand	Zugang	Abgang	Endstand	Anfangs- stand Afa	Zugang Afa	Abgang Afa	Endstand Afa	Restbuch- wert
Zuwendung 1998	91.383,00	0,00	0,00	91.383,00	51.174,00	1.828,00	0,00	53.002,00	38.381,00
Zuwendunge 1989 + Baukostenzuschuss	80.918,00	0,00	0,00	80.918,00	43.696,00	1.618,00	0,00	45.314,00	35.604,00
Zuwendung 1992	18.284,00	0,00	0,00	18.284,00	8.776,00	366,00	0,00	9.142,00	9.142,00
Summe:	190.585,00	0,00	0,00	190.585,00	103.646,00	3.812,00		107.458,00	83.127,00
Bauhof (Stand 31.12.2017)									
Summe:	190.585,00	0,00	0,00	190.585,00	103.646,00	3.812,00	0	107.458,00	83.127,00

Auflösungsbeträge 2017

3.810,00

Berechnung der Abschreibung**Gesamtsumme des Anlagevermögens - Abfallbeseitigung****Abfallbeseitigung**

Kosten- stelle	Anfangs- Bestand	Zugang	Abgang	Endstand	Anfangs- stand Afa	Zugang Afa	Abgang Afa	Endstand Afa	Restbuch- wert
Grüngutlagerplatz	61.469,00	0,00	0,00	61.469,00	6.147,00	6.147,00	0,00	12.294,00	49.175,00
Abfallbeseitigung									
Summe:	61.469,00	0,00	0,00	61.469,00	6.147,00	6.147,00		12.294,00	49.175,00
Abfallbeseitigung (Stand 31.12.2017)									
Summe:	61.469,00	0,00	0,00	61.469,00	6.147,00	6.147,00	0,00	12.294,00	49.175,00

Abschreibungen 2017

6.140,00

Berechnung der kalkulatorischen Verzinsung**Gesamtsumme des Anlagevermögens - Abfallbeseitigung****Abfallbeseitigung**

Kostenart	Anschaffungswerte	Ersatz Baukosten	verbleibende Anschaffungswerte	jährliche Afa	Restbuchwert (ohne Anlagen im Bau) 01.01.2017	Restbuchwert (ohne Anlagen im Bau) 31.12.2017	durchschnittl. Restbuchwert
Anlagevermögen	61.469,00	0,00	61.469,00	6.147,00	55.322,00	49.175,00	52.248,50
Einnahmen	0,00	0,00	0,00	0,00	0,00	0,00	0,00
Summe:	61.469,00	0,00	61.469,00	6.147,00	55.322,00	49.175,00	52.248,50

Abfallbeseitigung (Stand 31.12.2017)

Summe:	61.469,00	0,00	61.469,00	6.147,00	55.322,00	49.175,00	52.248,50
--------	-----------	------	-----------	----------	-----------	-----------	-----------

Zinsberechnung

zu verzinsendes Kapital	52.248,50	
Zinssatz	2,5%	1.306,21
Kapitalverzinsung 2017		1.310,00

Berechnung der Abschreibung**Gesamtsumme des Anlagevermögens - Fotovoltaik****Fotovoltaikanlagen auf Gemeindegebäuden**

Kosten- stelle	Anfangs- Bestand	Zugang	Abgang	Endstand	Anfangs- stand Afa	Zugang Afa	Abgang Afa	Endstand Afa	Restbuch- wert
Fotovoltaikanlage Schule 2011	74.387,00	0,00	0,00	74.387,00	20.754,00	3.719,00	0,00	24.473,00	49.914,00
Fotovoltaikanlage Gemeindehalle 2015	41.120,00	0,00	0,00	41.120,00	3.413,00	2.056,00	0,00	5.469,00	35.651,00
Fotovoltaikanlage Feuerwehr/Bauhof 2017	0,00	0,00	0,00	0,00	0,00	0,00	0,00	0,00	0,00
Fotovoltaik									
Summe:	115.507,00	0,00	0,00	115.507,00	24.167,00	5.775,00	0,00	29.942,00	85.565,00

Fotovoltaik (Stand 31.12.2017)									
Summe:	115.507,00	0,00	0,00	115.507,00	24.167,00	5.775,00	0,00	29.942,00	85.565,00

Abschreibungen 2017

5.780,00

Berechnung der kalkulatorischen Verzinsung**Gesamtsumme des Anlagevermögens - Fotovoltaik****Fotovoltaikanlagen auf Gemeindegebäuden**

Kostenart	Anschaffungswerte	Anlagen im Bau	verbleibende Anschaffungswerte	jährliche Afa	Restbuchwert (ohne Anlagen im Bau) 01.01.2017	Restbuchwert (ohne Anlagen im Bau) 31.12.2017	durchschnittl. Restbuchwert
Anlagevermögen	115.507,00	0,00	115.507,00	5.775,00	91.340,00	85.565,00	88.452,50
Einnahmen	0,00	0,00	0,00	0,00	0,00	0,00	0,00
Summe:	115.507,00	0,00	115.507,00	5.775,00	91.340,00	85.565,00	88.452,50

Fotovoltaik (Stand 31.12.2017)

Summe:	115.507,00	0,00	115.507,00	5.775,00	91.340,00	85.565,00	88.452,50
--------	------------	------	------------	----------	-----------	-----------	-----------

Zinsberechnung

zu verzinsendes Kapital	88.452,50	
Zinssatz	4%	3.538,10
Kapitalverzinsung 2017		3.540,00

**Übersicht über die Haushalts- und Finanzlage
im Haushaltsjahr 2017**

Anlage 23
zum Haushalts-
plan 2017

Aufgestellt auf Grund x des Haushaltsplans 2017
o des Nachtrags
x der Jahresrechnung für 2015

am 10. Mai 2017

Abkürzungen:

HJ = Haushaltsjahr VwH = Verwaltungshaushalt
VJ = Vorjahr VmH = Vermögenshaushalt
VVJ = Vorvorjahr RE = Rechnungsergebnis

Fußnoten siehe letzte Seite

(Weitere Angaben erforderlichenfalls auf besonderem Blatt)

A. Angaben zur Struktur

1	E i n w o h n e r z a h l nach den Unterlagen für den kommunalen Finanzausgleich		
1.1	im Vorjahr, am 30. Juni 2016 (geschätzt)		3.100
1.2	5 Jahre zuvor, am 30. Juni 2011		3.105
1.3	Veränderung in v.H. (+/-)		-0,16%
1.4	am 30. Juni 2015 (maßgebend für Vorjahr)		3.048
1.5	am 30. Juni 2014 (maßgebend für Rechnungsergebnis)		3.009
2	I n t e r k o m m u n a l e Z u s a m m e n a r b e i t		
2.1	Beteiligt an der Verwaltungsgemeinschaft		
2.1.1	o als erfüllende Gemeinde		
2.1.1	x Mitglied des Gemeindeverwaltungsverbands Gullen		
2.2	x Mitglied der Zweckverbände		
	x Abwasserzweckverband Grünkraut-Schlier		
	x KIRU (Kommunale Informationsverarbeitung Reutlingen - Ulm)		
	x Breitbandversorgung im Landkreis Ravensburg		

B. Kennziffern

(aus den folgenden Abschnitten, Verweisungen in Klammern)

		HJ €/Einwohner	Vergleichsdaten	
			VJ €/Einwohner	RE/VVJ €/Einwohner
3	H a u s h a l t			
3.1	Haushaltsvolumen (10)	3.214,45	3.311,52	3.251,09
3.1.1	davon VwH (8)	2.608,16	2.468,18	2.689,53
3.1.2	VmH (9)	606,29	843,34	561,57
3.1.3	Investitionsausgaben (23.1.3)	603,71	751,48	408,18
3	S t e u e r k r a f t			
3.1	Steuerkraftmeßzahl	1.219,99	1.290,16	1.081,91
3.2	Steuerkraftsumme	1.291,26	1.372,46	1.235,21
5	I n v e s t i t i o n s r a t e			
5.1	Netto-Investitionsrate (11.3)	90,97	-91,86	299,59
5.2	Anteil von 5.1 an 3.1.1 in v.H.	3,49	-3,72	11,14
5.3	Anteil von 5.1 an 3.1.3 in v.H.	15,07	-12,22	73,40
6	S c h u l d e n s t a n d - nur Kredite -			
6.1	Beginn des Jahres Kameralhaushalt (16.1)	5,84	8,70	11,63
6.2	Beginn des Jahres Sondervermögen und andere (25.1)	0,00	0,00	0,00
	Beginn des Jahres (6.1 + 6.2)	5,84	8,70	11,63
	Ende des Jahres Kameralhaushalt (16.2)	3,26	5,94	8,81
	Ende des Jahres Sondervermögen und andere (25.2)	0,00	0,00	0,00
	Ende des Jahres (6.4 + 6.5)	3,26	5,94	8,81
7	Finanzierungssaldo nach der Finanzierungsübersicht	-490,97	-462,66	153,43

C. Haushaltsstruktur

	HJ	Vergleichsdaten		
		VJ	RE/VVJ	
		in €		
8	Verwaltungshaushalt (VwH)	8.085.300,00	7.523.000,00	8.092.781,94
8.1	davon entfallen auf			
8.1.1	Personalausgaben	1.155.000,00	1.050.000,00	1.056.797,29
	Sächl. Verwaltungs- und Betriebsaufwand	2.358.240,00	2.272.430,00	2.324.362,59
8.1.3	Darunter:			
8.1.3.1	(670-677) Erstattungen	43.500,00	65.000,00	132.585,35
8.1.3.2	(679) Innere Verrechnungen	492.560,00	493.730,00	486.978,14
8.1.3.3	(68) Kalkulatorische Kosten	648.110,00	643.300,00	678.660,00
8.1.4	Zinsausgaben	100,00	100,00	0,00
8.1.5	Finanzumlagen (14.2.1 - 14.2.4) einschl. GVV-Umlage	2.826.260,00	2.868.440,00	2.636.653,86

8.2	davon sind gedeckt durch			
8.2.1	Steuern und Anteile an Gemeinschaftssteuern	4.821.100,00	4.219.570,00	4.626.033,16
8.2.2	Allgemeine Finanzausweisungen und allg. Umlagen (14.1.9 + 14.1.10)	485.230,00	368.750,00	574.462,60
8.2.3	Einnahmen aus Verwaltung und Betrieb	2.025.620,00	1.899.150,00	2.067.347,12
9	Vermögenshaushalt (VmH)	1.879.500,00	2.570.500,00	1.689.762,82
9.1	davon entfallen auf			
9.1.1	Investitionsausgaben	1.871.500,00	2.290.500,00	1.228.203,97
9.1.2	Tilgungsausgaben (16.4.1)	8.000,00	0,00	0,00
9.1.3	Zuführung zu Rücklagen und Deckung von Fehlbeträgen	0,00	0,00	461.658,85
9.2	davon sind gedeckt durch			
9.2.1	Zuführung vom VwH	290.000,00	-280.000,00	901.451,77
9.2.2	Rücklagen	1.530.000,00	1.410.200,00	0,00
9.2.3	Kredite	0,00	0,00	0,00
10	Summe von VwH und VmH	9.964.800,00	10.093.500,00	9.782.544,76
10.1	davon ab			
10.1.1	Zuführung an/vom VmH	290.000,00	-280.000,00	901.451,77
10.1.2	Zuführung an Rücklagen	0,00	0,00	461.658,85
10.1.3	Deckung von Fehlbeträgen	0,00	0,00	0,00
10.1.4	Tilgungsausgaben (16.4.1)	8.000,00	0,00	0,00
10.2	bereinigtes Haushaltsvolumen	9.666.800,00	10.373.500,00	8.419.434,14
11.1	Zuführung an VmH	290.000,00	-280.000,00	901.451,77
11.2	minus (97'1) ordentliche Tilgungsausgaben und (990) Kreditbeschaffungskosten	0,00	0,00	0,00
11.3	Netto-Investitionsrate	282.000,00	-280.000,00	901.451,77
12	Vorgetragene Fehlbeträge			
12.1	aus Vorjahren	0,00	0,00	0,00
12.2	des HJ (nur bei RE)	0,00	0,00	0,00
13	Verpflichtungsermächtigungen	155.000,00	311.000,00	0,00

D. Steuern und Finanzausgleich		Vergleichsdaten		
		HJ	VJ	RE/VVJ
14.1	Einnahmen		in €	
14.1.1	(000) Grundsteuer A	32.000,00	30.000,00	30.004,17
14.1.2	(001) Grundsteuer B	345.000,00	294.000,00	287.301,16
14.1.3	(003) Gewerbesteuer	2.450.000,00	2.000.000,00	2.440.789,40
14.1.4	(02-03) Andere Steuern, steuerähnl. Einnahmen	10.920,00	10.820,00	10.946,07
14.1.5	Summe eigene Steuern (14.1.1 - 14.1.4)	2.837.920,00	2.334.820,00	2.769.040,80
14.1.6	(010) Anteil an der Einkommensteuer	1.785.930,00	1.725.390,00	1.703.127,58
14.1.7	(012) Anteil an der Umsatzsteuer	197.250,00	159.360,00	153.864,78
14.1.8	Summe Anteile an Gemeinschaftssteuern (14.1.6 + 14.1.7)	1.983.180,00	1.884.750,00	1.856.992,36
14.1.9	(04-06,091) Allgemeine Finanzausweisungen	485.230,00	368.750,00	574.462,60
14.1.10	(07) Allgemeine Umlagen	0,00	0,00	0,00
14.1.11	Summe Einnahmen (14.1.5+14.1.8+14.1.9+14.1.10)	5.306.330,00	4.588.320,00	5.200.495,76
14.2	Ausgaben			
14.2.1	(810) Gewerbesteuerumlage	493.600,00	418.180,00	507.836,76
14.2.2	(831) Finanzausgleichsumlage	975.910,00	1.044.980,00	890.782,10
14.2.3	(832) Kreisumlage	1.300.950,00	1.359.560,00	1.207.945,00
14.2.4	(832) LWV-Umlage	0,00	0,00	0,00
14.2.4	(833) GVV-Umlage	55.800,00	45.720,00	30.090,00
14.2.5	Summe Ausgaben (14.2.1+14.2.2+14.2.3+14.2.4)	2.826.260,00	2.868.440,00	2.636.653,86
14.3	Bereinigte Steuereinnahmen (14.1.11 - 14.2.5)	2.480.070,00	1.719.880,00	2.563.841,90

E. Hebesätze/Umlagesätze		Vergleichsdaten		
		HJ	VJ	RE/VVJ
15.1	Grundsteuer A in v.H.	320	300	300
15.2	Grundsteuer B in v.H.	320	280	280
15.3	Gewerbesteuer in v.H.	340	330	330
15.4	Kreisumlage in v.H.	32,5	32,5	33,5

F. Schulden		Vergleichsdaten		
		HJ	VJ	RE/VVJ
16 Stand der Kredite		in €		
16.1	Beginn des Jahres (ohne HER)	18.105,00	26.520,00	34.996,00
16.2	Ende des Jahres	10.105,00	18.105,00	26.520,00
16.3.1	Von Nummer 16.2 in den drei folgenden Jahren fällig	10.105,00	18.105,00	
16.3.2	davon mit rechtsverbindlichen Prolongationszusagen	0,00	0,00	
16.4.1	Tilgungsausgaben	8.000,00	0,00	0,00
16.4.2	davon ordentliche Tilgungen	8.000,00	0,00	0,00
16.4.3	davon außerordentliche Tilgungen	0,00	0,00	0,00
16.4.4	Zinsausgaben	100,00	100,00	0,00
16.4.5	Summe (16.4.1 + 16.4.4)	8.100,00	100,00	0,00

17 Stand der inneren Darlehen				
17.1	Beginn des Jahres	0,00	0,00	0,00
17.2	Ende des Jahres	0,00	0,00	0,00
18 Verpflichtung aus kreditähnlichen Rechtsgeschäften				
	Stand Beginn des Jahres	0,00	0,00	0,00

G. Rücklagen				
19 Stand der allgemeinen Rücklage				
19.1	Beginn des Jahres	2.694.560,66	3.146.293,62	2.684.634,77
19.2	Ende des Jahres	1.164.560,66	2.694.560,66	3.146.293,62
19.3	Mindestbetrag nach § 20 Abs. 2 Satz 2 GemHVO	151.939,67	157.405,59	147.559,28

20 Stand der Sonderrücklagen				
20.2	Beginn des Jahres	0,00	0,00	0,00
20.2	Ende des Jahres	0,00	0,00	0,00

H. Wesentliche kostenrechnende Einrichtungen 2)		Aufwand HJ in €	Zuschussbedarf			
			HJ in €	HJ	VJ	RE/VVJ
21.1			in v.H.			
	Abwasserbeseitigung	578.870,00	71.070,00	12,28	1,56	1,14
	Abfallbeseitigung	48.970,00	2.200,00	4,49	0,00	11,55
	Leichenhalle/Friedhof	46.890,00	30.850,00	65,79	72,30	76,30
	Wasserversorgung	284.760,00	12.220,00	4,29	11,52	3,81
	Summe	959.490,00	116.340,00	12,13	8,66	7,03
21.2.1	Im Aufwand enthaltene Abschreibungen	298.560,00				
21.2.2	davon erwirtschaftet	262.344,67				

I. Investitionsplanung (Haushalts- und Finanzplanung, VmH)		VJ	HJ	Finanzplanungsjahre		
				2018	2019	2020
22.1 Ausgaben		in €				
22.1.1	(932-936, 94-96) Sachinvestitionen	1.984.000,00	1.824.500,00	1.549.500,00	1.062.400,00	580.000,00
22.1.2	(92, 930, 98) Finanzinvestitionen	306.500,00	47.000,00	47.000,00	20.000,00	23.000,00
22.1.3	Investitionsausgaben zusammen	2.290.500,00	1.871.500,00	1.596.500,00	1.082.400,00	603.000,00
22.1.4	(91) Zuführung an Rücklagen	0,00	0,00	0,00	0,00	0,00
22.1.5	(97) Tilgungsausgaben	0,00	8.000,00	8.000,00	2.100,00	0,00
22.1.6	(90/992) Zuführung an VwH und Deckung von Fehlbeträgen	280.000,00	0,00	0,00	0,00	0,00
22.1.7	(99) Sonstige Ausgaben	0,00	0,00	0,00	0,00	0,00
22.1.8	Summe	2.570.500,00	1.879.500,00	1.604.500,00	1.084.500,00	603.000,00
22.2 Deckungsmittel						
22.2.1	(30) Zuführung vom VwH	0,00	290.000,00	555.000,00	375.000,00	310.000,00
22.2.2	(35) Beiträge u. dgl.	42.300,00	0,00	10.000,00	20.000,00	0,00
22.2.3	(36) Zuweisungen/Zuschüsse	316.800,00	46.500,00	171.500,00	34.500,00	0,00
22.2.4	(37) Kredite und innere Darlehen	0,00	0,00	0,00	305.000,00	250.000,00
22.2.5	(31-34) Sonstige Eigenfinanzierung im Rahmen der Gesamtdeckung	2.211.400,00	1.543.000,00	868.000,00	350.000,00	43.000,00
22.2.6	Summe	2.570.500,00	1.879.500,00	1.604.500,00	1.084.500,00	603.000,00
22.3	Netto-Investitionsrate 3)	-280.000,00	282.000,00	547.000,00	372.900,00	310.000,00

Schwerpunkte der Investitionen im HJ:	
Heizung Rathaus,Bauhof,Feuerwehrhaus	540.000 €
Erneuerung bzw. Ausbesserung von Kanälen EKVO	225.000 €
Konzeption zur Sanierung der Wasserversorgung	180.000 €
Erwerb von Bauerwartungsland (GE Gullen VII)	156.000 €
Erwerb von Grundstücken Wohnungsbau	100.000 €
Installation Fotovoltaikanlagen Feuerwehrhaus	65.000 €
Sanierung Sportplatz	65.000 €
Anschaffung MTW für Feuerwehr	60.000 €
Bau Silo für Streumaterial Winterdienst	60.000 €
Neugestaltung Bereich Dorfplatz/Scherzachstr.	50.000 €
Erwerb Mäher u. Fahrzeug für Bauhof	45.000 €
Leitungsaustausch nach Rohrbrüchen etc.	30.000 €
Berechnung u. Kalibrierung Leitungsnetz Wasservers.	25.000 €
Bodnegger Str.11 Abbruch+Neugestaltung	25.000 €
Zuweisungen an Abwasserzweckverband	22.000 €
Unterstützungsleistungen bei Umstellung auf NKHR	15.000 €
Erstellung einer Studie zum Wohnen im Alter	15.000 €
Ergänzung des Spielgerätebestandes	15.000 €
Umbau Feuerwehrhaus Planung	15.000 €
Sanierung Innenraum u. Fassade Aussegnungshalle	15.000 €
Einrichtungsgegenstände/Büromaschinen Verwaltung	15.000 €
Bushaltestellen Scherzachstraße	14.300 €
Erwerb von beweglichen Sachen für Grundschule	12.000 €
Allg. Ausrüstung Feuerwehr	10.000 €
Allg. Ausrüstung Bauhof	10.000 €
Aufzugseinbau Rathaus	10.000 €
Zuwendungen für Klimaschutzmaßnahmen	10.000 €
Ordentliche Tilgung an Zweckverbände	8.000 €
Zuweisungen an Zweckverbände - Radwegekonzeption	6.500 €
Anschaffung Einsatzjacken für Feuerwehr	6.000 €
Straßenbeleuchtung Verteiler GE Gullen	6.000 €
Grunderwerbskosten, Vermessungskosten Gde.Str.	5.000 €
Planung und Konzeption Friedhofsgestaltung	5.000 €
Entwässerung und Bepflanzung Flüchtlingsunterkunft	5.000 €
Zuschuss für Investitionen Kiga St. Christophorus	5.000 €
Warneinrichtung Umbau LF 8/6 der Feuerwehr	4.700 €
Kapitaleinlage Reko GmbH (Ökopunkte)	3.500 €
Inventar und Ausstattung Kiga St. Christophorus	2.500 €
Inventar und Ausstattung Kiga St. Nikolaus	2.500 €
Hochbehälter Absturzsicherung außen	2.500 €
Tiefbaumaßnahmen Hausanschlüsse Kanäle	2.500 €
Tiefbaumaßnahmen Hausanschlüsse Wasser	2.500 €
Computeranschaffung Grundschule	2.000 €
Klassenraumausstattung Montessori-Material	2.000 €
Ergänzung des Sportgerätebestandes (Turn- und Festhalle)	2.000 €
Ausstattung Hallenküche	1.000 €
Neugestaltung Bereich vor Feuerwehr/Bauhof (Rest)	1.000 €

**K. Sondervermögen/Treuhandvermögen
mit Sonderrechnung**


24	Volumen der Wirtschafts-/ Haushaltspläne	Vergleichsdaten		
		HJ	VJ	RE/VVJ
		in €		
24.1	Erfolgsplan/VwH	0,00	0,00	0,00
24.2	Vermögensplan/VmH	0,00	0,00	0,00
24.3	Summe	0,00	0,00	0,00
25	Stand der Kredite			
25.1	Beginn des Jahres	0	0	0
25.2	Ende des Jahres	0	0	0
26	Zuführungen an Haushalt aus			
26.1	Konzessionsabgabe	0,00	0,00	0,00
26.2	Gewinn	0,00	0,00	0,00
26.3	Eigenkapital	0,00	0,00	0,00
27	Zuführungen vom Haushalt			
27.1	zum Verlustausgleich	0,00	0,00	0,00
27.2	als Kapitaleinlage	0,00	0,00	0,00

L. Beteiligungen an rechtlich selbständigen Unternehmen 4)

28	Zuführungen an Haushalt aus			
28.1	Konzessionsabgabe (nachrichtlich: Einnahmen von EnBW und TWS)	95.200,00	95.200,00	89.772,46
28.2	Gewinn	0,00	0,00	0,00
29	Zuführungen vom Haushalt			
29.1	zum Verlustausgleich	0,00	0,00	0,00
29.2	als Kapitaleinlage	0,00	0,00	0,00

Fußnoten:

- 1 Soweit nichts anderes bestimmt ist, bezogen auf die für den kommunalen Finanzausgleich des betreffenden Jahres maßgebende Einwohnerzahl.
- 2 Getrennt für: Theater und sonstige kulturelle Einrichtungen, Einrichtungen der Sozial- und Jugendhilfe, Krankenhäuser, Sportanlagen einschl. Bäder, Abwasserbeseitigung, Abfallbeseitigung, Schlacht- und Viehhöfe, Bestattungswesen, Wasserversorgung, Festhallen, Stadthallen einschl. Gaststätten.
- 3 Zuführung an Vermögenshaushalt abzüglich ordentlicher Tilgungsausgaben und Kreditbeschaffungskosten.
- 4 Bezeichnung (Firma) nach 29.2 auführen.



 Jürgen Fiesel, Kämmerer